



GENEL GÜNDEM

KONYA ÇÖZÜM

SÜRECİNE NASIL BAKIYOR

Konya Çözüm Sürecine Nasıl Bakıyor-2013 - Mayıs

İÇİNDEKİLER

- ▶ **1.ARAŐTIRMANIN KİMLİĐİ**
- ▶ **2. DEMOĐRAFİK BİLGİLER**
- ▶ **3. ARAŐTIRMA DÜZ SONUÇLARI**
- ▶ **4. ARAŐTIRMANIN ÇAPRAZ SONUÇLARI**

SUNUŞ

TÜSİAR 2002'den beri araştırma sektöründe faaliyet gösteren bir kurumdur.

Sosyal

sorumluluğunun bir gereği olarak TÜSİAR Bölgesel ve Ulusal bazda siyasal, Toplumsal, ekonomik, kültürel gelişmeleri ve bu gelişmelere dair algıları araştırarak kamuoyuyla paylaşmaktadır.

Bu araştırma TÜSİAR'ın öz kaynaklarıyla yapılmıştır. Araştırmanın herhangi bir sponsoru bulunmamaktadır.

Bu Araştırma, Doç.Dr.Adem ŞAHİN tarafından yönetilmiştir.

► 1.1. ARAŞTIRMANIN ADI

KONYA ÇÖZÜM SÜRECİNE NASIL BAKIYOR.

► 1. 2. ARAŞTIRMANIN AMACI

Bu araştırmanın amacı; Konya'da yaşayan vatandaşların ülke gündemiyle ilgili sosyal, ekonomik ve politik konular ile ilgili algısını değerlendirmek ve kamuoyu ile paylaşmaktır.

1.3. ARAŞTIRMANIN TARİHİ

Araştırmanın saha çalışması, 1 Mayıs 2013 tarihinde yapılmıştır.

► 1.4. ARAŞTIRMANIN ÖRNEKLEMİ

Demografik özellikler bakımından Konya genelini temsil edebilecek bir örneklem seçilmiştir. Basit tesadüfi örnekleme yöntemi ile belirlenen 1106 kişi ile görüşülmüştür. Araştırma Konya merkezi oluşturan Selçuklu, Meram ve Karatay ilçelerinde yapılmıştır..Araştırma'da Çok Aşamalı Tabaklı Mahalle Seçmen Dağılımına Göre Tesadüfi Örneklem Türü Kullanılmıştır.

► 1.5. ARAŞTIRMANIN YÖNTEMİ Araştırmada kantitatif araştırma yöntemi ve bu yöntemin yüz yüze anket tekniği kullanılmıştır..

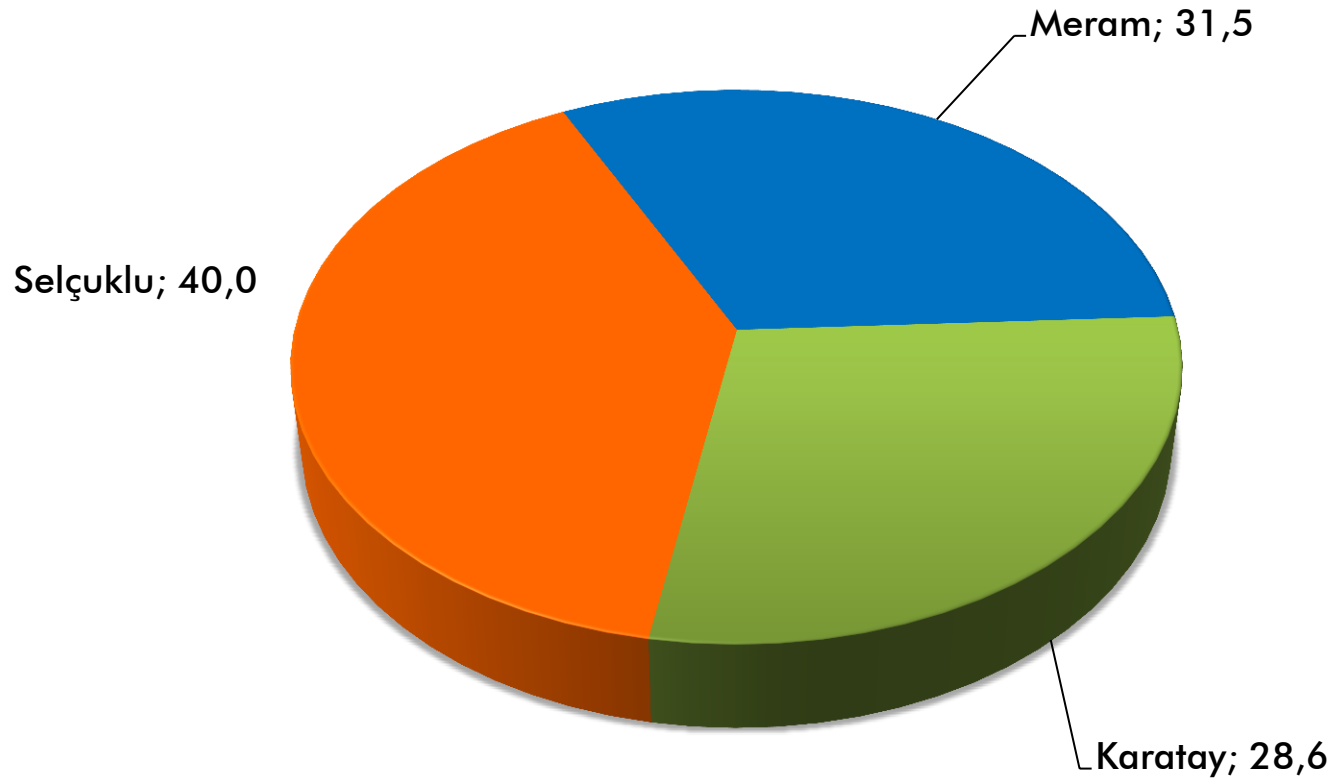


DEMOĞRAFİK BULGULAR

Konya Çözüm Sürecine Nasıl Bakıyor-2013 - Mayıs

Web: www.tusiar.com - Eposta: bilgi@tusiar.com - Adres: Yenişehir Mahallesi Hastane Caddesi Hisar İş Hanı Kat : 8 No: 35 - Tel +90 332 235 22 58

Deneklerin İkamet ilçesine göre dağılımları



Deneklerin İkamet ilçesine göre dağılımları

	Yüzde
Selçuklu	40,0
Meram	31,5
Karatay	28,6
Total	100,0

Deneklerin Cinsiyete göre dağılımları

	Yüzde
Erkek	58,4
Bayan	41,6
Total	100,0

Deneklerin yaş grubuna göre dağılımları

	Yüzde
18-24	19,9
25-34	28,9
35-44	21,5
45-64	17,5
65 ve Üstü	12,1
Total	100,0

Deneklerin gelir grubuna göre dağılımları

	Yüzde
0-750 TL	23,0
751-2000 TL	57,7
2001 TL ve üzeri	19,3
Total	100,0

Deneklerin Meslek grubuna göre dağılımları

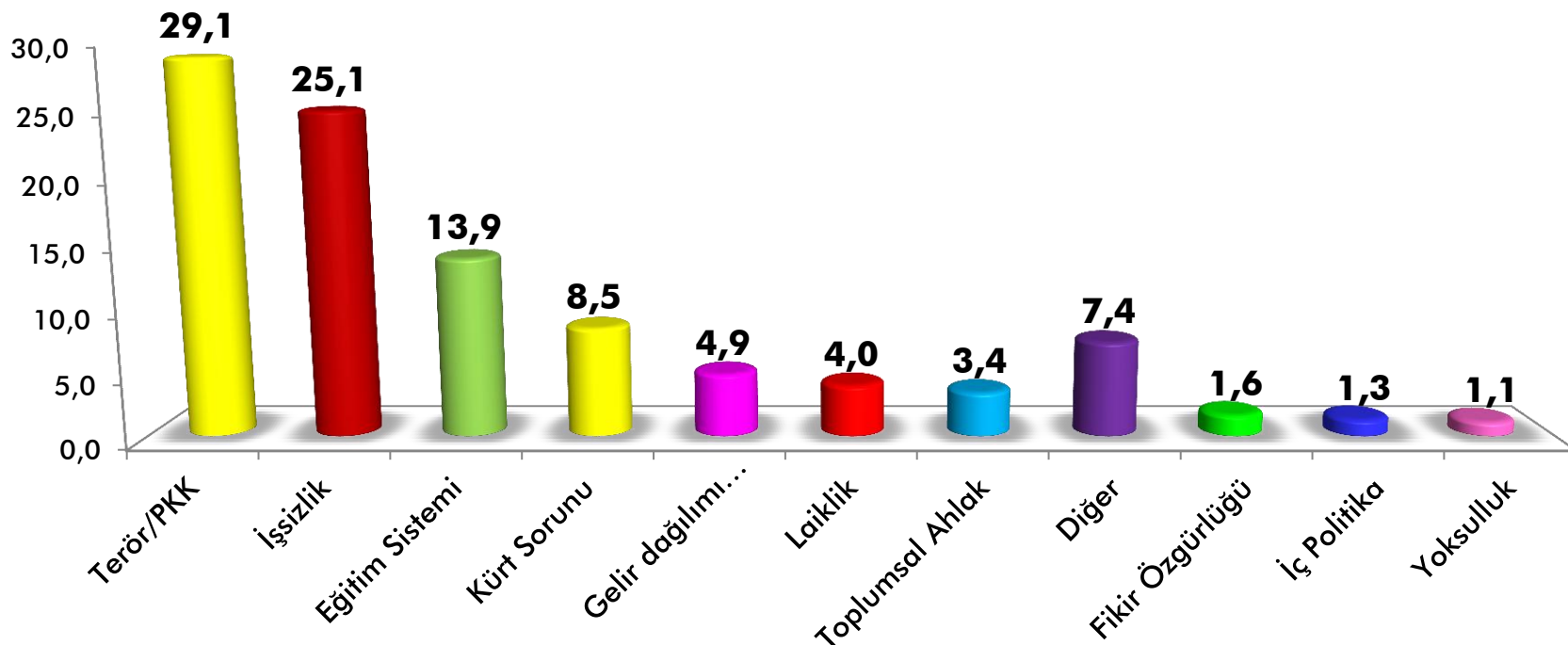
	Yüzde
Memur	7,6
Asgeri ücretli işçi	6,3
Kamu İşçisi	3,6
Esnaf	19,5
Çiftçi	2,5
Ev hanımı	21,5
Sanayici	2,0
Öğrenci	11,8
Serbest	11,2
Emekli	7,6
İşsiz	0,7
Öğrenci	5,6
Total	100,0

Deneklerin öğrenimine göre dağılımları

	Yüzde
Okul Bitirmemiş	1,6
İlkokul	33,5
Ortookul	10,7
Lise	23,9
Üniversite	28,0
Üniversite üzeri	2,4
Total	100,0

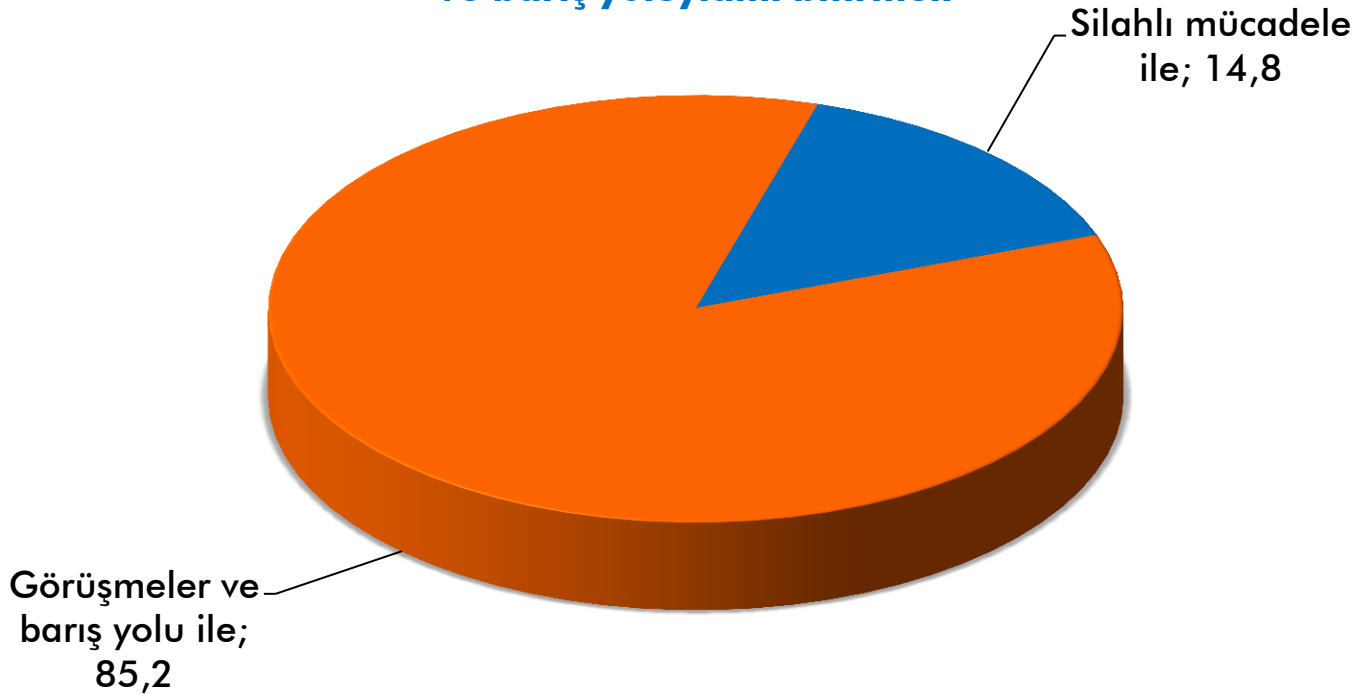
➤ Türkiye'de çözüm bekleyen en temel sorun Terör

Size göre Türkiye'nin en temel sorunu nedir ?



➤ Devlet Terörü, Görüşmeler Ve Barış Yolu İle Bitirsin

Kısa ve net bir biçimde soracak olursak; devlet,terör sorununu 30 yıldır uygulanan silahlı mücadele ilemi, yoksa görüşmeler ve barış yoluyla bitirmeli

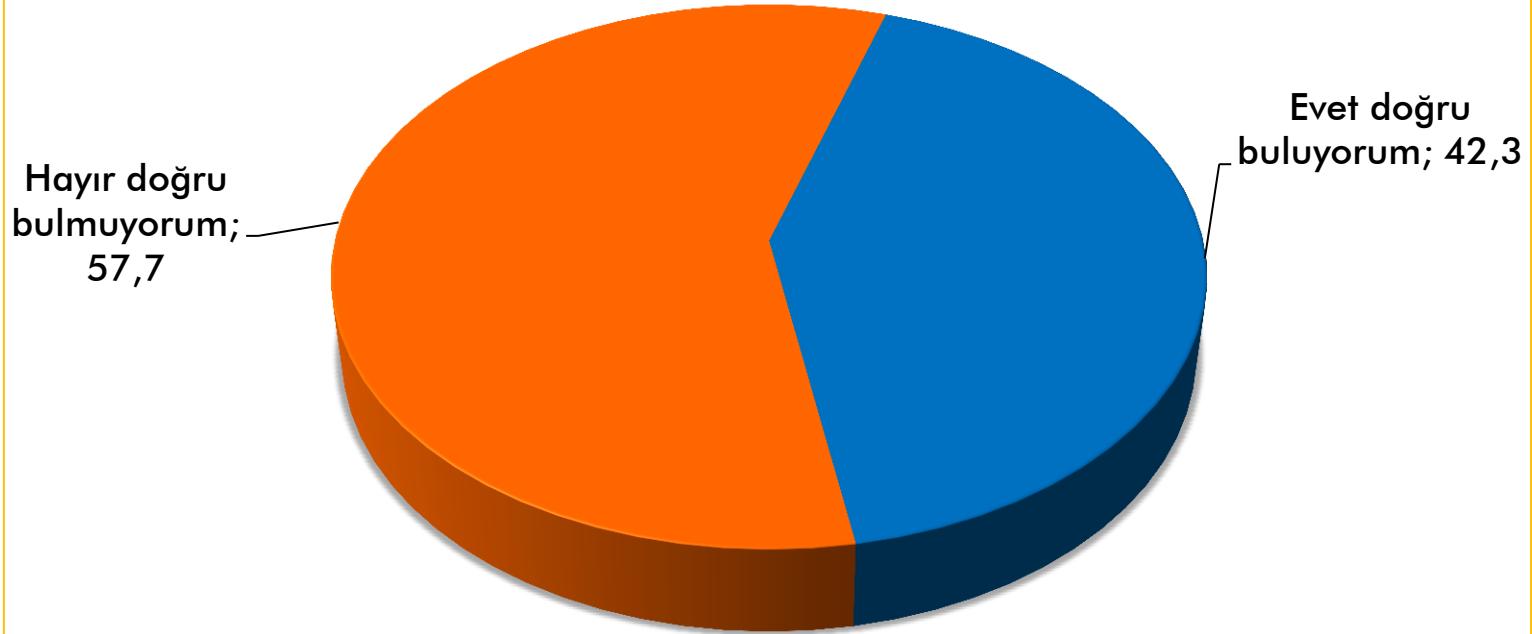


➤ **Parti seçmenleri Terör sorunu çözümünü barışla yolu ile yapmalı diyor**

PARTİ SEÇMENLERİ NE GÖRE TERÖR SORUNU NASIL ÇÖZÜLMELİ			
	Kısa ve net bir biçimde soracak olursak; devlet, terör sorununu 30 yıldır uygulanan silahlı mücadele ile mi, yoksa görüşmeler ve barış yoluyla mı bitirmeli		
	Silahlı mücadele ile	Görüşmeler ve barış yolu ile	Total
AK PARTİ	3,9	96,1	100,0
CHP	31,6	68,4	100,0
MHP	50,0	50,0	100,0
BDP		100,0	100,0
SP		100,0	100,0
BBP	18,2	81,8	100,0
DSP		100,0	100,0
Bağımsız	25,0	75,0	100,0
Hiçbiri	22,2	77,8	100,0
Oy kullanmayacağı	24,1	75,9	100,0
Kararsızım	12,8	87,2	100,0
Diğer	40,0	60,0	100,0
Total	14,8	85,2	100,0

➤ **Vatandaş Devletin Öcalan'la Görüşmesini İstemiyor**

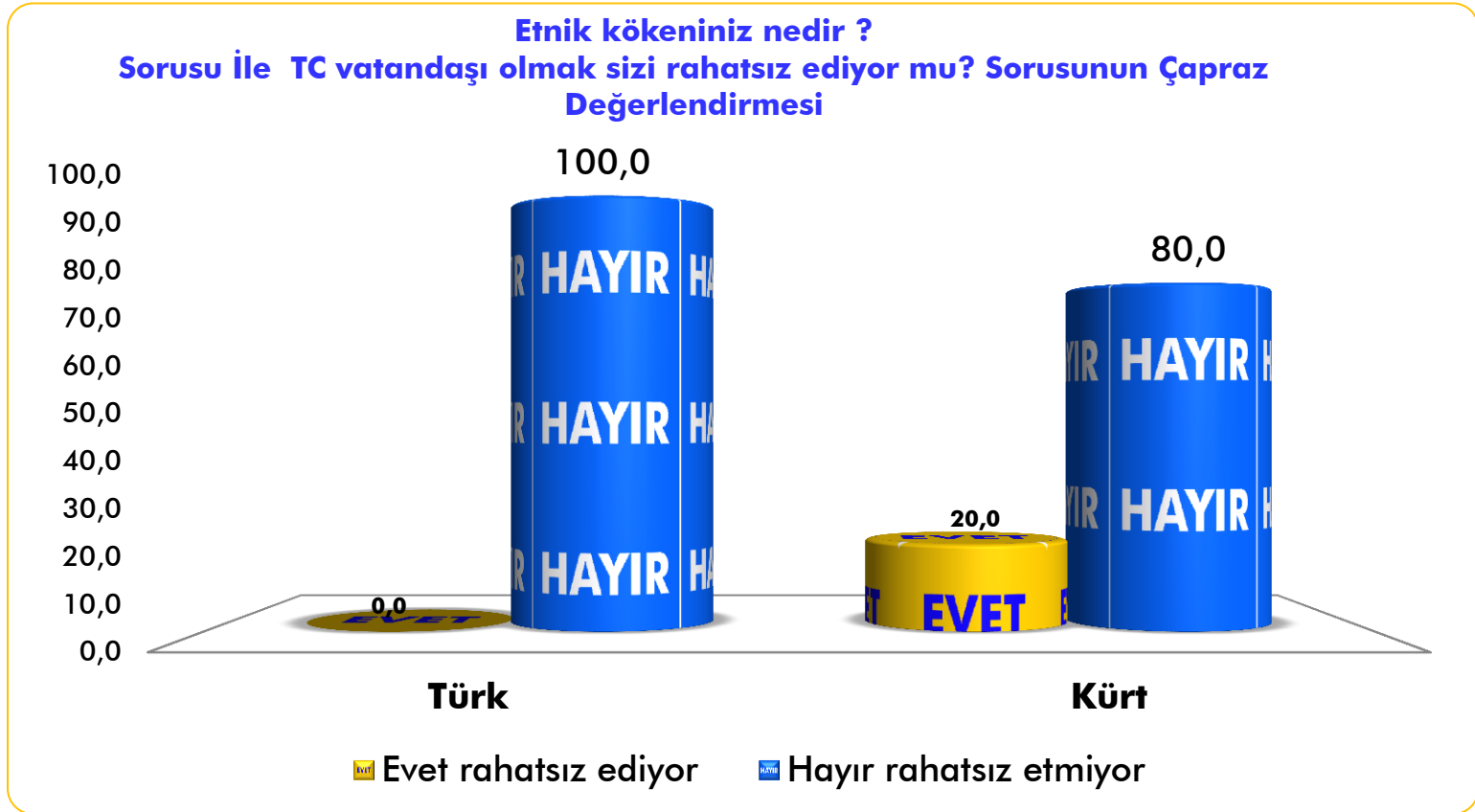
Terör sorununun çözülmesi ve kalıcı barış sağlanması için Devletin Abdullah Öcalan ile görüşmesini doğru buluyor musunuz?



➤ Parti Seçmenlerine göre Devletin Öcalan la görüşme dağılım tablosu

PARTİ SEÇMENLERİNE GÖRE ÖCALANLA GÖRÜŞME DAĞILIM TABLOSU			
	Terör sorununun çözülmesi ve kalıcı barış sağlanması için Devletin Abdullah Öcalan ile görüşmesini doğru buluyor musunuz?		
	Evet doğru buluyorum	Hayır doğru bulmuyorum	Total
AK PARTİ	57,7	42,3	100,0
CHP	21,1	78,9	100,0
MHP	8,3	91,7	100,0
BDP	100,0		100,0
SP	30,0	70,0	100,0
BBP	18,2	81,8	100,0
DSP		100,0	100,0
Bağımsız	25,0	75,0	100,0
Hiçbiri	27,8	72,2	100,0
Oy kullanmayacağım	27,6	72,4	100,0
Kararsızım	25,5	74,5	100,0
Diğer	20,0	80,0	100,0
Total	42,3	57,7	100,0

➤ **TC vatandaşlığı Kürtleri Rahatsız etmiyor**



➤ **Türklerle Kürtler her alanda iyi ilişkiler içindeler**

KÜRTLERLE TÜRKLER ARASI İLİŞKİ DAĞILIM TABLOSU

		Kürtlerle/Türklerle herhangi bir ilişkiniz var mı?						Total
		Cevap Yok	Hayır Yok	Komşuluk ilişkisi	Akrabalık ilişkisi	İş ilişkisi	Arkadaşlık ilişkisi	
Etnik kökeniniz nedir ?	Türk	8,9	27,2	25,7	10,2	5,9	22,2	100
	Kürt	5,7		24,5	47,2	3,8	18,9	100
Total		8,6	24,4	25,5	14,0	5,7	21,8	100

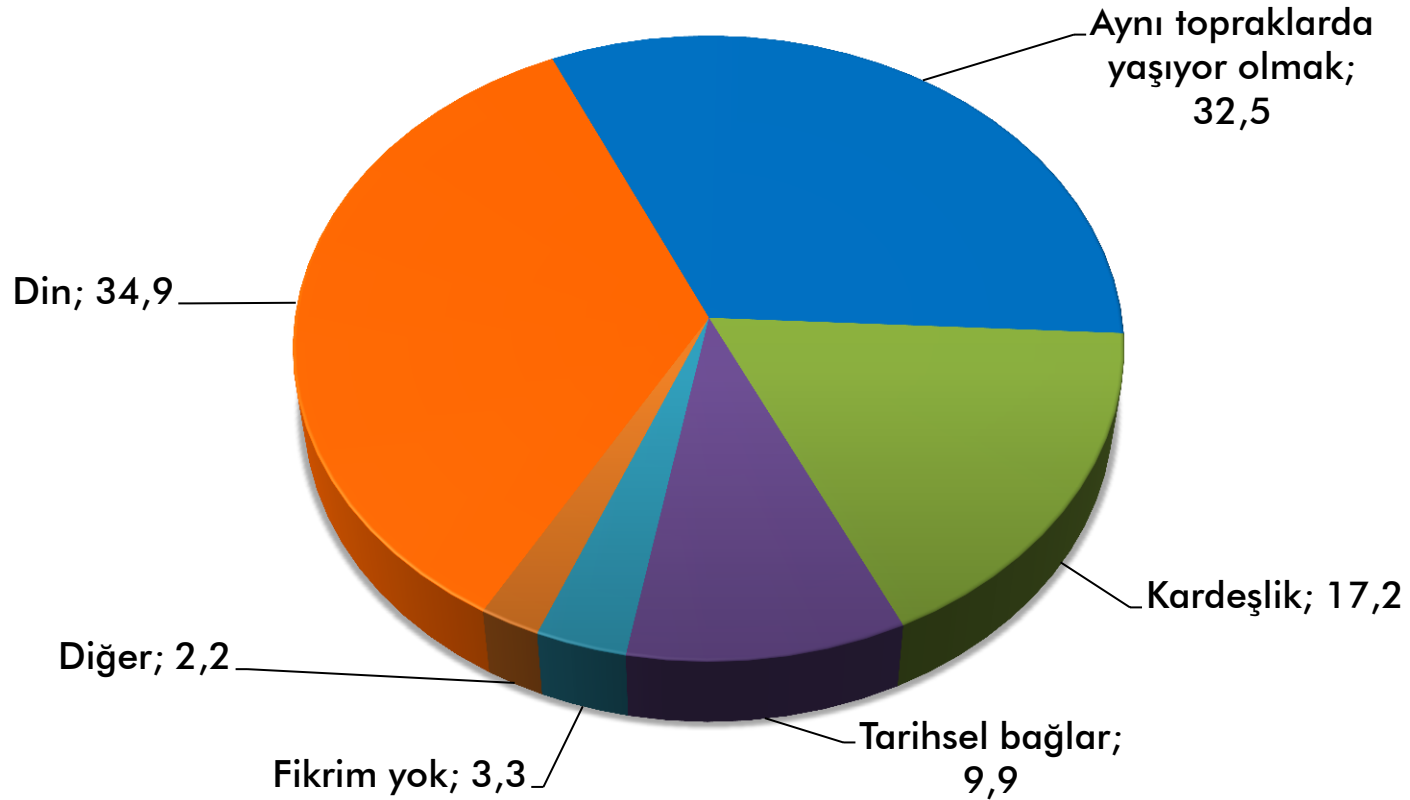
➤ Türklerle Kürtler her alanda iyi ilişkiler içindeler

KÜRTLERLE TÜRKLER ARASI İLİŞKİ SEVİYE DAĞILIM TABLOSU

			Kürtlerle/Türklerle olan ilişkiniz hangi seviyede?					
			Çok iyi	İyi	Orta	Kötü	Çok kötü	Total
Türk	Kürtlerle/Türklerle herhangi bir ilişkiniz var mı?	Cevap Yok	24,4	41,5	14,6	17,1	2,44	100
		Komşuluk ilişkisi	25,4	50,8	22,0		1,69	100
		Akrabalık ilişkisi	42,6	46,8	10,6			100
		İş ilişkisi	11,1	55,6	33,3			100
		Arkadaşlık ilişkisi	32,4	49,0	14,7	2,9	0,98	100
	Total	28,7	49,0	18,2	3,0	1,19	100	
Kürt	Kürtlerle/Türklerle herhangi bir ilişkiniz var mı?	Cevap Yok		66,7	33,3			100
		Komşuluk ilişkisi	46,2	46,2			7,69	100
		Akrabalık ilişkisi	80,0	16,0	4,0			100
		İş ilişkisi		50,0	50,0			100
		Arkadaşlık ilişkisi	50,0	40,0	10,0			100
	Total	58,5	32,1	7,5		1,89	100	

➤ **Bizi birbirimize bağlayan en önemli etken İslamiyet'tir.**

Size göre Türklerle Kürtler arasındaki en önemli bağ nedir?



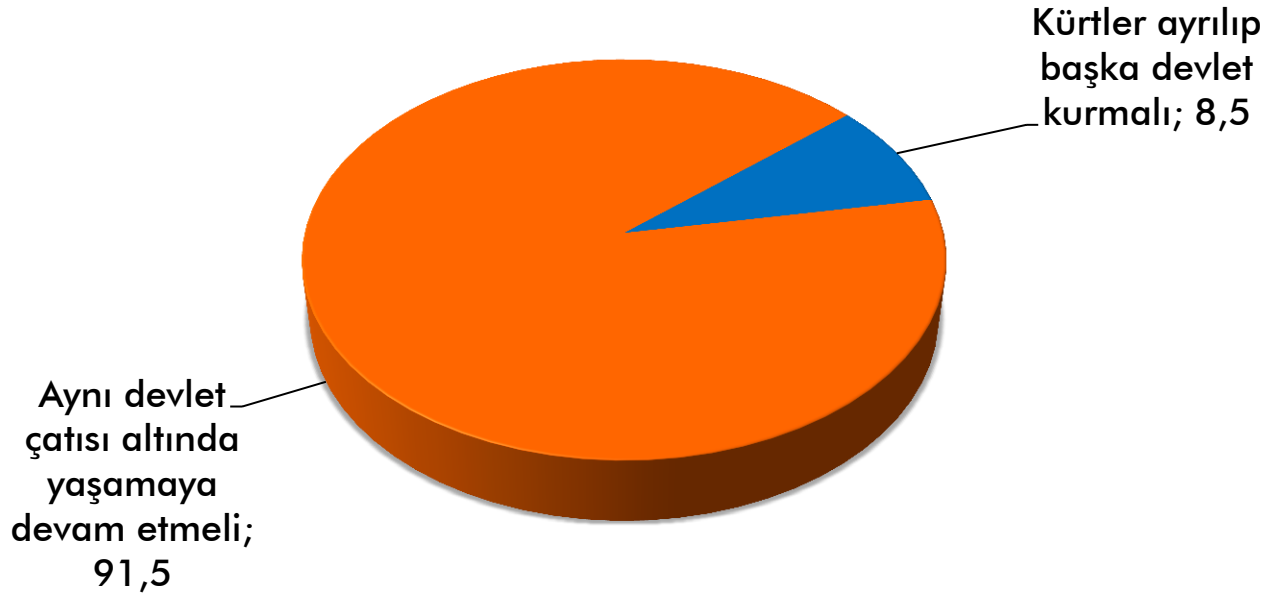
➤ **Dini bağlar Türklerle ve Kürtler arasındaki en önemli bağ**

ETNİK KÖKENLERE GÖRE EN ÖNEMLİ BAĞ DAĞILIM TABLOSU

	Size göre Türklerle Kürtler arasındaki en önemli bağ nedir?						Total
	Din	Aynı topraklarda yaşıyor olmak	Kardeşlik	Tarihsel bağlar	Fikrim yok	Diğer	
Çerkez	50,0	50,0					100
Laz	33,3	33,3		33,3			100
Abaza		100,0					100
Türk	32,0	35,2	16,7	10,4	3,7	2,0	100
Arap	50,0	50,0					100
Kürt	54,7	13,2	22,6	7,5		1,9	100
Arnavut		100,0					100
Tatar	50,0			50,0			100
Diğer	46,2	19,2	23,1		3,8	7,7	100
	34,9	32,5	17,2	9,9	3,3	2,2	100

➤ **Türkler ve Kürtler Aynı Çatı altında yaşamaya devam etmelidirler**

Sizce Türkler ile Kürtler şimdiye kadar olduğu gibi aynı devlet çatısı altında yaşamaya devam mı etmeli,yoksa Kürtler ayrılıp başka bir devlet mi kurmalı?



➤ Partilerin Seçmenleri Türkler ve Kürtler Aynı çatı altında yaşamalı diyor

PARTİ SEÇMENLERİNE GÖRE TEK ÇATI AŞTINDA YAŞAMA DAĞILIM TABLOSU			
	Sizce Türkler ile Kürtler şimdiye kadar olduğu gibi aynı devlet çatısı altında yaşamaya devam mı etmeli,yoksa Kürtler ayrılıp başka bir devlet mi kurmalı?		
	Kürtler ayrılıp başka devlet kurmalı	Aynı devlet çatısı altında yaşamaya devam etmeli	Total
AK PARTİ	7,8	92,2	100,0
CHP	18,4	81,6	100,0
MHP	6,9	93,1	100,0
BDP		100,0	100,0
SP		100,0	100,0
BBP	9,1	90,9	100,0
DSP		100,0	100,0
Bağımsız	25,0	75,0	100,0
Hiçbiri	5,6	94,4	100,0
Oy kullanmayacağım	10,3	89,7	100,0
Kararsızım	6,4	93,6	100,0
Diğer	40,0	60,0	100,0
Total	8,5	91,5	100,0

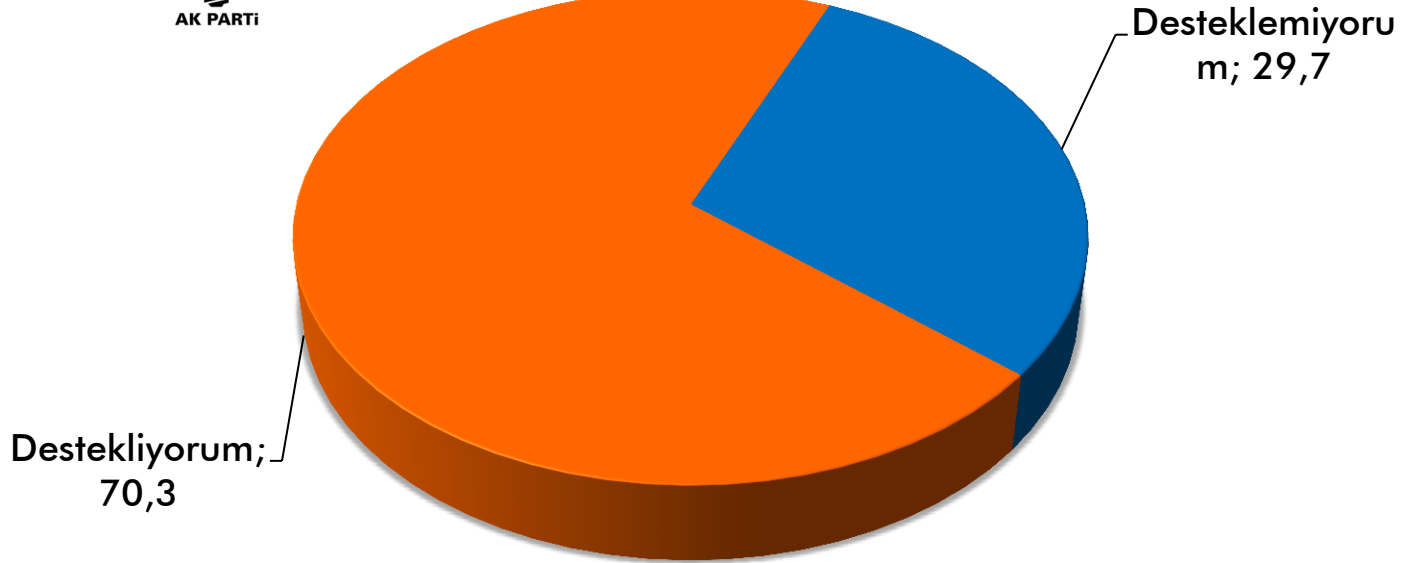


➤ **Vatandaş Ak Parti'nin Çözüm sürecindeki çalışmalarını destekliyor**

Terör Sorununun Bitirilmesi için Son günlerde yürütülen çözüm süreci çalışmalarlarıyla ilgili Siyasi partilerin tutumlarını nasıl değerlendiriyorsunuz ?



AK PARTİNİN'in Çözüm Süreci Çalışmalarını



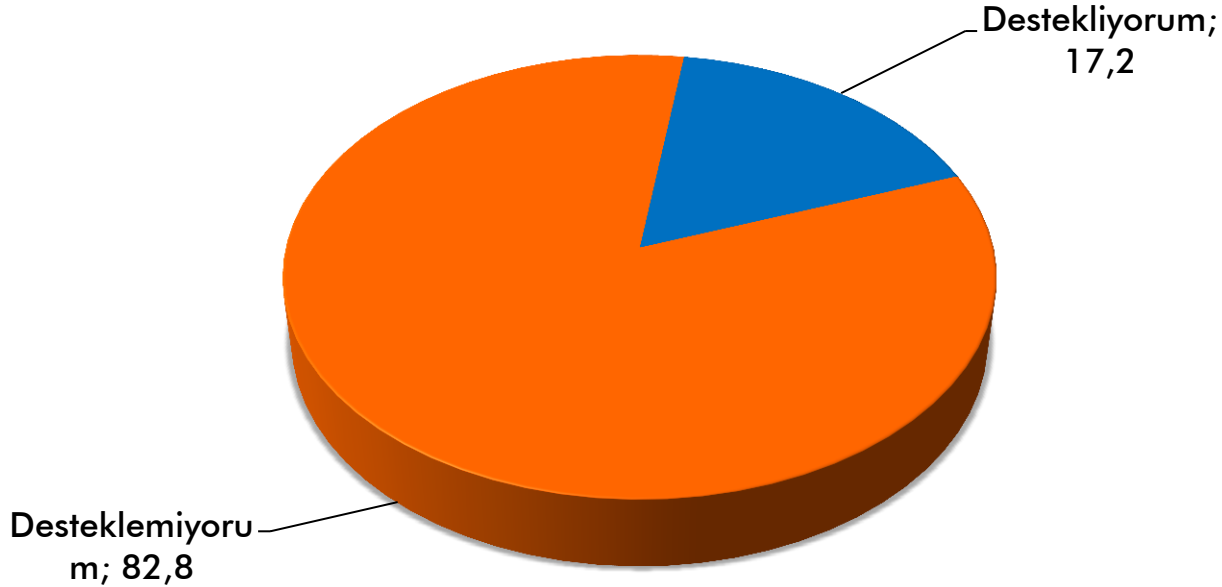


➤ **Vatandaş CHP'nin Çözüm sürecinin karşısında olmasını Desteklemiyor**

Terör Sorununun Bitirilmesi için Son günlerde yürütülen çözüm süreci çalışmalarıyla ilgili Siyasi partilerin tutumlarını nasıl değerlendiriyorsunuz ?



CHP nin çözüm sürecini desteklemeyip, bu çalışmaların karşısında olma tutumlarını



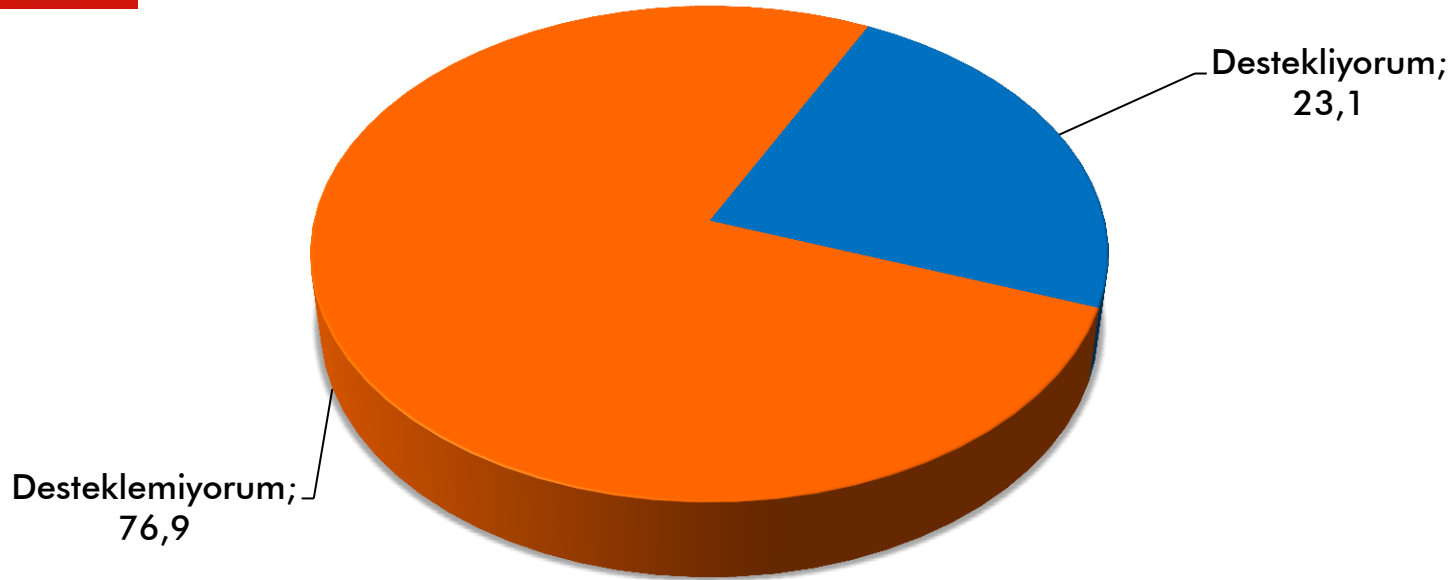


- **Vatandaş MHP'nin Çözüm sürecini ihanet olarak bakmasını desteklemiyor**

Terör Sorununun Bitirilmesi için Son günlerde yürütülen çözüm süreci çalışmalarlarıyla ilgili Siyasi partilerin tutumlarını nasıl değerlendiriyorsunuz ?



MHP nin çözüm sürecinde Türkiye' ye ihanet olarak bakması



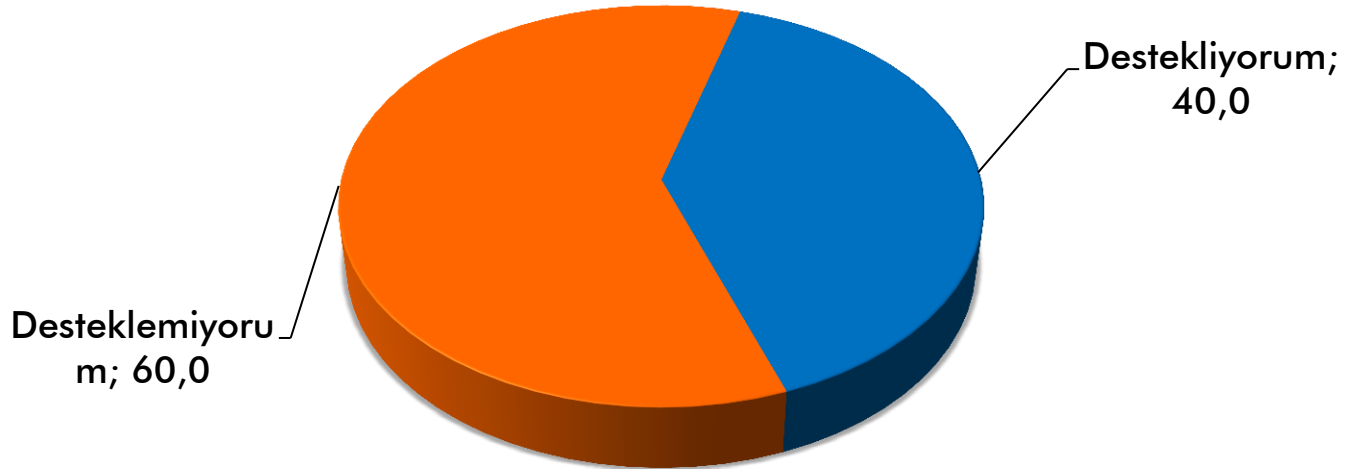


➤ **Vatandaş BDP'nin Çözüm sürecini Destekleyip katkıda bulunmasını destekliyor**

Terör Sorununun Bitirilmesi için Son günlerde yürütülen çözüm süreci çalışmalarlarıyla ilgili Siyasi partilerin tutumlarını nasıl değerlendiriyorsunuz ?

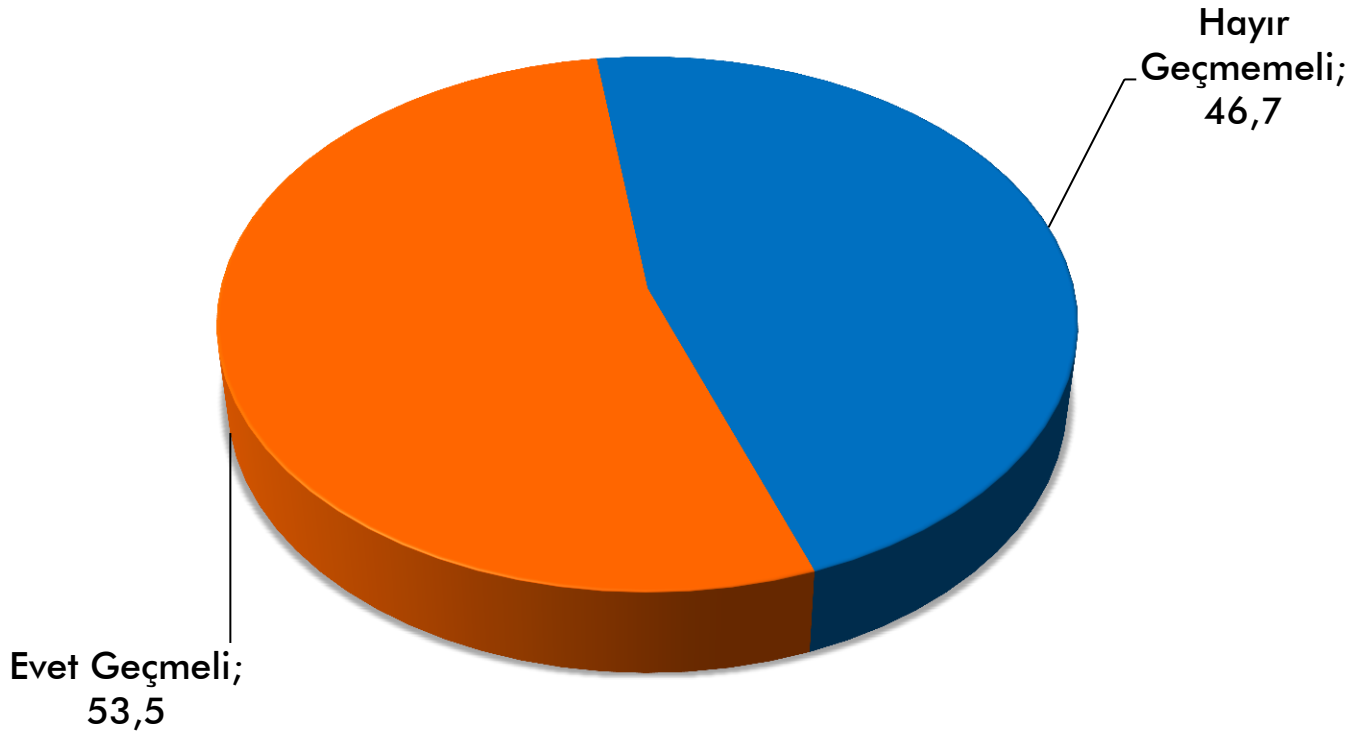


BDP nin çözüm sürecini destekleyip katkıda bulunmasını



➤ Konyalı Başkanlık sistemini istiyor

Size göre Türkiye Başkanlık Sistemine Geçmeli mi?

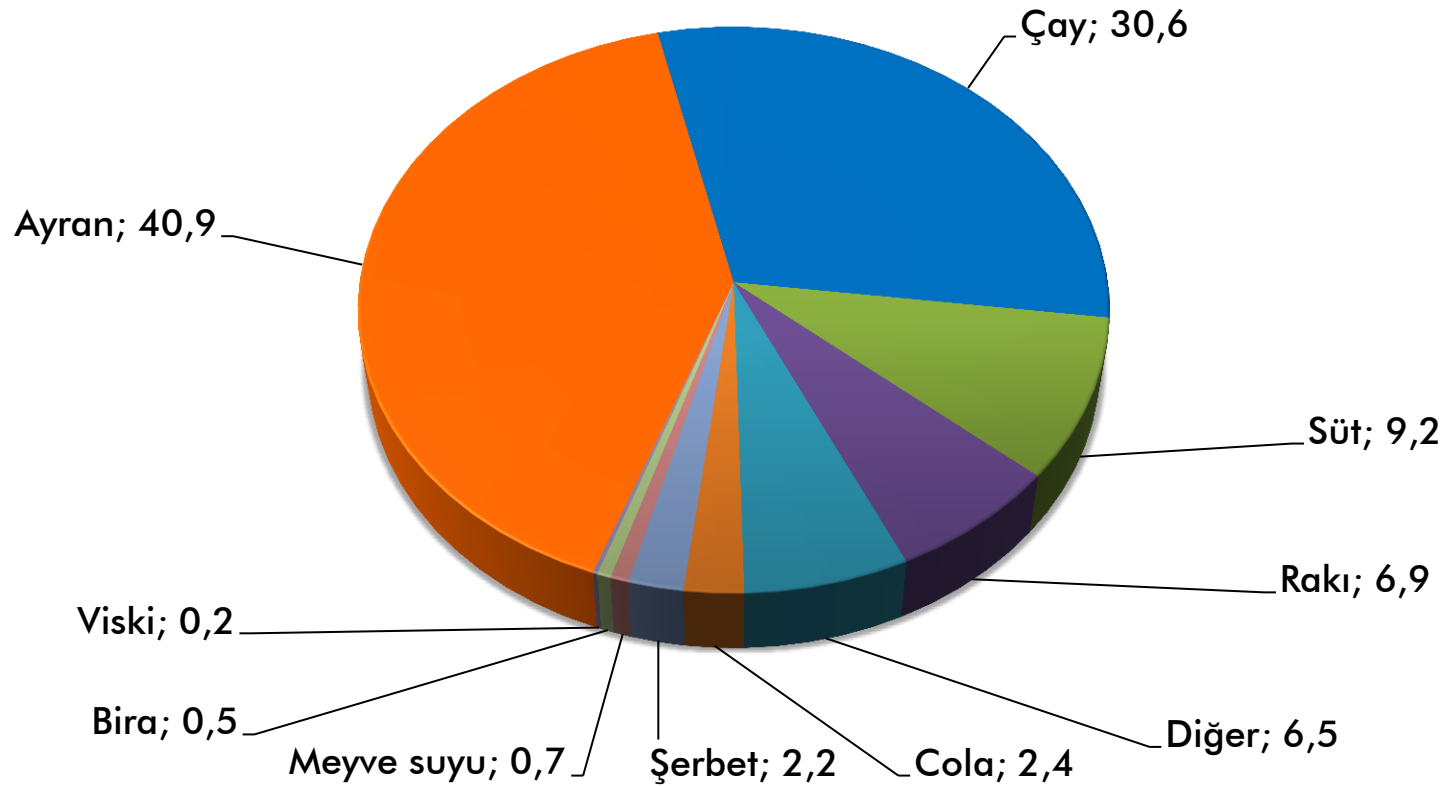


➤ Türkiye Başkanlık sistemine geçmeli midir ?Partilere göre dağılım

PARTİ SEÇMENLERİNE GÖRE BAŞKANLIK SİSTEMİ DAĞILIM TABLOSU				
	Size göre Türkiye Başkanlık Sistemine Geçmeli mi?			
	Evet Geçmeli	Hayır Geçmemeli	Fikrim Yok	Total
AK PARTİ	61,2	21,8	16,9	100
CHP	15,8	71,1	13,2	100
MHP	9,7	77,8	12,5	100
BDP	54,5	27,3	18,2	100
SP	60,0	40,0		100
BBP	45,5	45,5	9,1	100
DSP		100,0		100
Bağımsız		25,0	75,0	100
Hiçbiri	5,6	66,7	27,8	100
Oy kullanmayacağım	20,7	44,8	34,5	100
Kararsızım	27,7	40,4	31,9	100
Diğer	40,0	40,0	20,0	100
Total	43,4	38,0	18,6	100

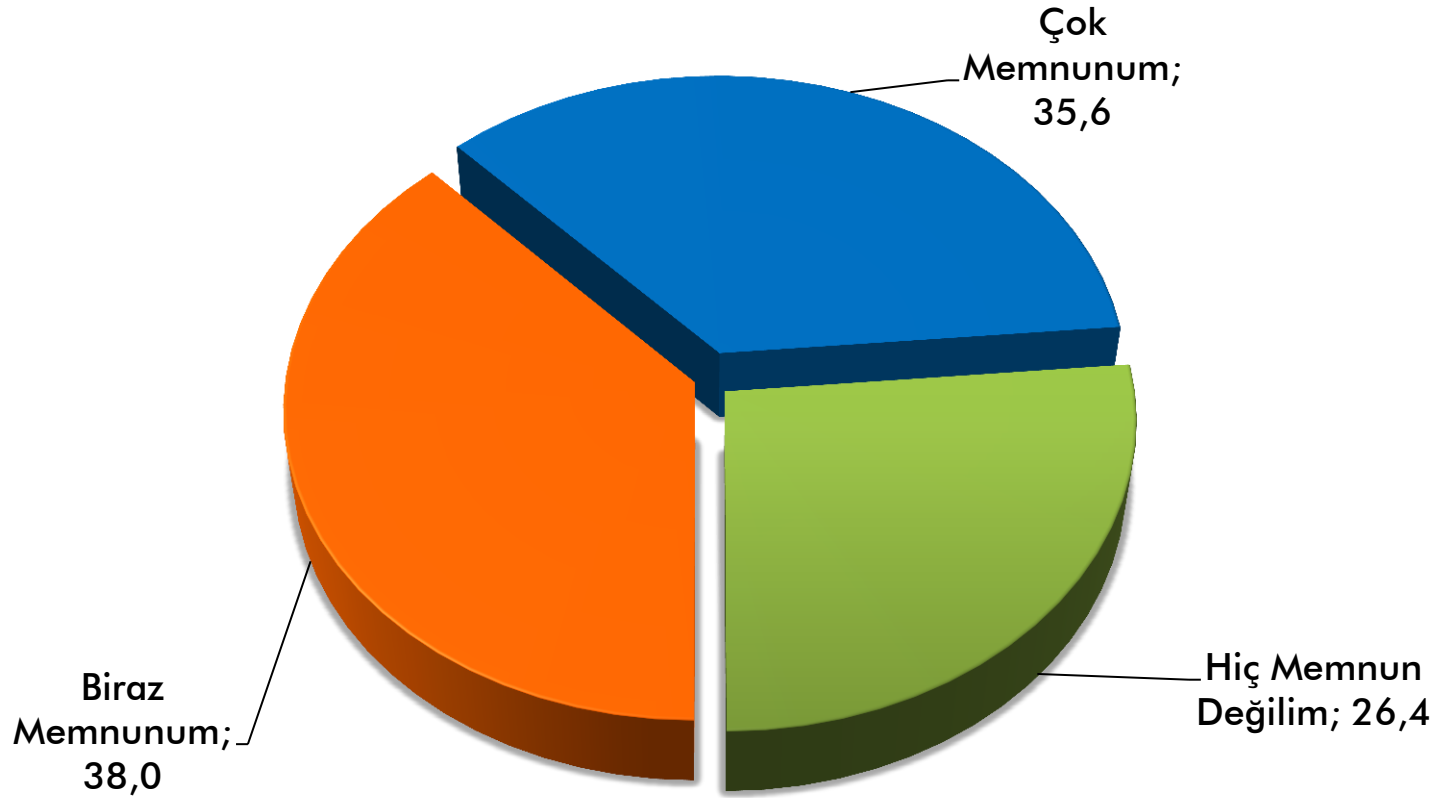
➤ Konya Milli İçekte Ayran dedi

Size göre Milli içeceğimiz nedir ?



➤ Konyalı seçmen Hükümetin İcraatlarından Memnun

Genel olarak hükümetin icraatlarından memnun musunuz?



➤ **Partilere göre hükümet icraatlarından memnuniyet dağılımları**

PARTİ SEÇMENLERİNE GÖRE HÜKÜMETİN İCRAATLARINDAN MEMNUNİYET DAĞILIM TABLOSU				
	Genel olarak hükümetin icraatlarından memnun musunuz?			
	Çok Memnunum	Biraz Memnunum	Hiç Memnun Değilim	Total
AK PARTİ	59,0	35,5	5,5	100
CHP	2,6	31,6	65,8	100
MHP	6,9	20,8	72,2	100
BDP		81,8	18,2	100
SP	10,0	60,0	30,0	100
BBP	9,1	54,5	36,4	100
DSP			100,0	100
Bağımsız		75,0	25,0	100
Hiçbiri	11,1	44,4	44,4	100
Oy kullanmayacağım	3,4	41,4	55,2	100
Kararsızım	8,5	59,6	31,9	100
Diğer	20,0	40,0	40,0	100
Total	35,6	38,0	26,4	100

TÜSİAR
Bilgi üretiyoruz değerimize değer katıyoruz.
Bizimle çalışan Kazanır.

TÜSİAR ARAŞTIRMA DANIŞMANLIK LTD.ŞTİ.
Türkiye'nin Strateji Araştırma Merkezi

Tel: +90 332 235 22 58

www.tusiar.com