

BOR İlçesi Mevcut Siyasi Durum Tespit Araştırması 24 ŞUBAT 2014

BOR İlçesi Mevcut Siyasi Durum Tespit Araştırması - 2014

► 1.1. ARAŞTIRMANIN ADI

BOR İlçesi Mevcut Siyasi Durum Tespit Araştırması

► 1. 2. ARAŞTIRMANIN AMACI

Bu Araştırmada amaç, 2014 mahalli seçimlerinde Niğde BOR İlçesinde Ak Partinin ve diğer siyasi partilerin oy durumları ile Belediye Başkan adaylarının oy durumunun tespitini kapsamaktadır.

► 1.3. ARAŞTIRMANIN TARİHİ

Araştırmanın saha çalışması, 24 ŞUBAT 2014 tarihlerinde yapılmıştır.

► 1.4. ARAŞTIRMANIN ÖRNEKLEMİ

Araştırma' da Çok Aşamalı Tabaklı Mahalle Seçmen Dağılımına Göre Tesadüfi Örneklem Türü Kullanılmıştır.

► 1.5. ARAŞTIRMANIN YÖNTEMİ

Araştırma'da kantitatif araştırma yönteminin yüz yüze anket tekniği kullanılmıştır.

► 1.6.ARAŞTIRMANIN YAPILDIĞI YER

Araştırma BOR İlçe Merkezini kapsayan 20 mahallede yapıldı

► 1.7.ARAŞTIRMA KİMLERLE YAPILDI

Araştırma 18 yaş üstü Seçmen niteliğine sahip 823 denekle yapıldı geçerli sayılan **811** anket formu değerlendirmeye alındı.

► 1.8.ARAŞTIRMANIN GÜVEN ARALIĞI

Güven Aralığı % 95

Hata Payı % 3 (+ -)

Araştırmanın Tarihi 24 ŞUBAT 2014

Araştırmanın Örneklem Türü Araştırmada basit tesadüfü örneklem türü uygulanmıştır.



SUNUŞ

BOR İlçesi Mevcut Siyasi Durum Tespit Araştırması - 2014

Web: www.tusiar.com - Eposta: bilgi@tusiar.com - Adres: Yenişehir Mahallesi Hastane Caddesi Hisar İş Hanı Kat : 8 No: 35 - Tel +90 332 235 22 58

► SUNUŞ

Bor ilçesi mevcut siyasi durum tespit Araştırması 24 ŞUBAT 2014 **Pazartesi** günü, Bor ilçe merkezini oluşturan **20** Mahalle ikamet eden seçmen denek dağılımına göre, **18 yaş** üzeri seçmen niteliğine sahip ikameti Bor ilçesi olan 823 adet denekle Kantitatif araştırma tekniğinin yüz yüze görüşme modeli uygulanarak yapılmıştır. 811 geçerli anket formu değerlendirmeye alınmıştır.

Araştırma **1 Saha** Koordinatörü denetiminde, **3 Süpervizör** ve **22 Adet** konusunda uzman Üniversiteli **Anketörler** ile **11:30 -17** saatleri arasında gerçekleştirilmiştir.

Araştırmada Deneklere; Demografik sorular dahil, Bor Belediyesinin Hizmetleri ve Genel siyasetle ilgili sorular sorulmuş ve alınan yanıtlar kontrolleri yapıldıktan sonra değerlendirmeye alınmıştır.



DEMOĞRAFİK BULGULAR

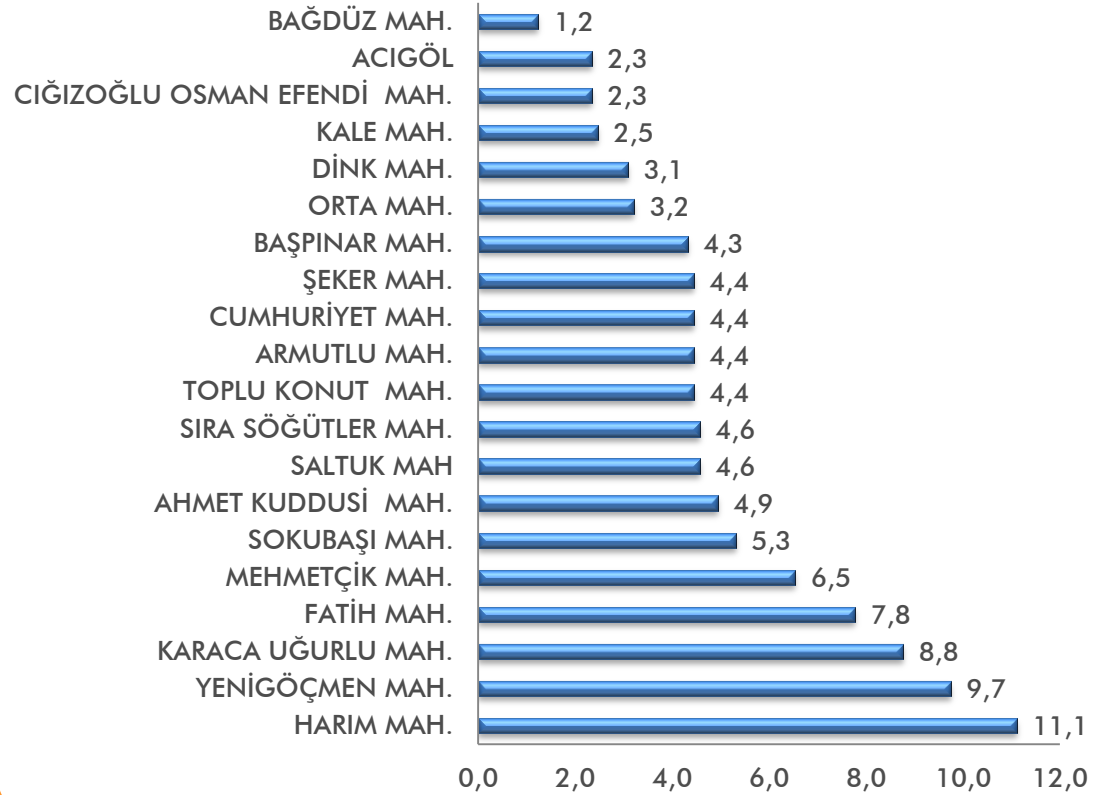
BOR İlçesi Mevcut Siyasi Durum Tespit Araştırması - 2014

Web: www.tusiar.com - Eposta: bilgi@tusiar.com - Adres: Yenişehir Mahallesi Hastane Caddesi Hisar İş Hanı Kat : 8 No: 35 - Tel +90 332 235 22 58

Hangi mahallede ikamet ediyorsunuz?

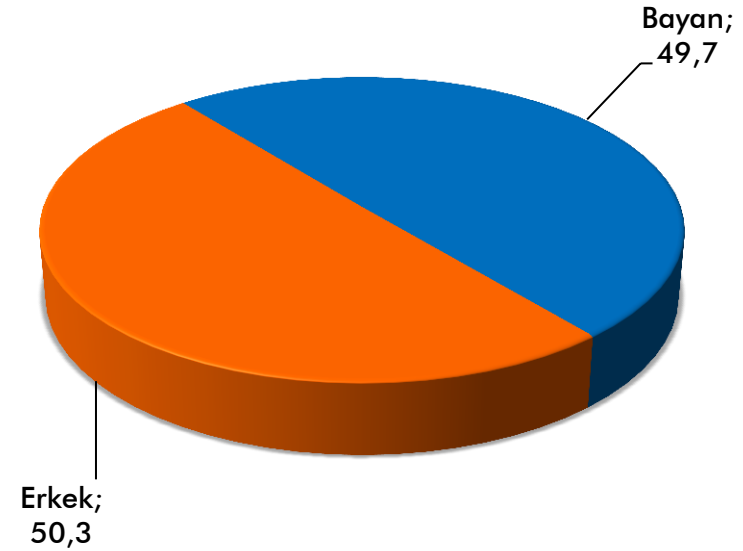
Mahalle	Denek	Yüzde
HARİM MAH.	90	11,1
YENİGÖÇMEN MAH.	79	9,7
KARACA UĞURLU MAH.	71	8,8
FATİH MAH.	63	7,8
MEHMETÇİK MAH.	53	6,5
SOKUBAŞI MAH.	43	5,3
AHMET KUDDUSİ MAH.	40	4,9
SALTUK MAH	37	4,6
SIRA SÖĞÜTLER MAH.	37	4,6
TOPLU KONUT MAH.	36	4,4
ARMUTLU MAH.	36	4,4
CUMHURİYET MAH.	36	4,4
ŞEKER MAH.	36	4,4
BAŞPINAR MAH.	35	4,3
ORTA MAH.	26	3,2
DİNK MAH.	25	3,1
KALE MAH.	20	2,5
CIĞIZOĞLU OSMAN EFENDİ MAH.	19	2,3
ACIGÖL	19	2,3
BAĞDÜZ MAH.	10	1,2
Total	811	100,0

Hangi mahallede ikamet ediyorsunuz?

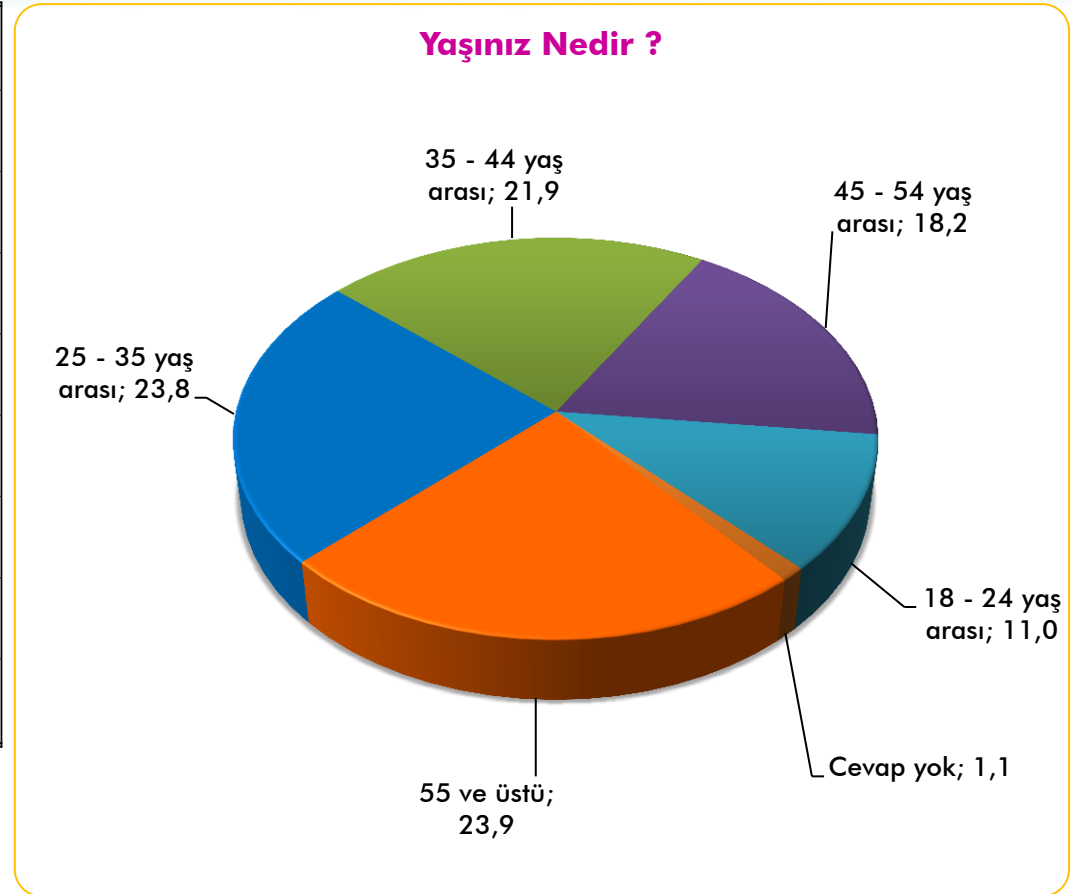


Cinsiyetiniz ?		
	Denek	Yüzde
Erkek	408	50,3
Bayan	403	49,7
Total	811	100,0

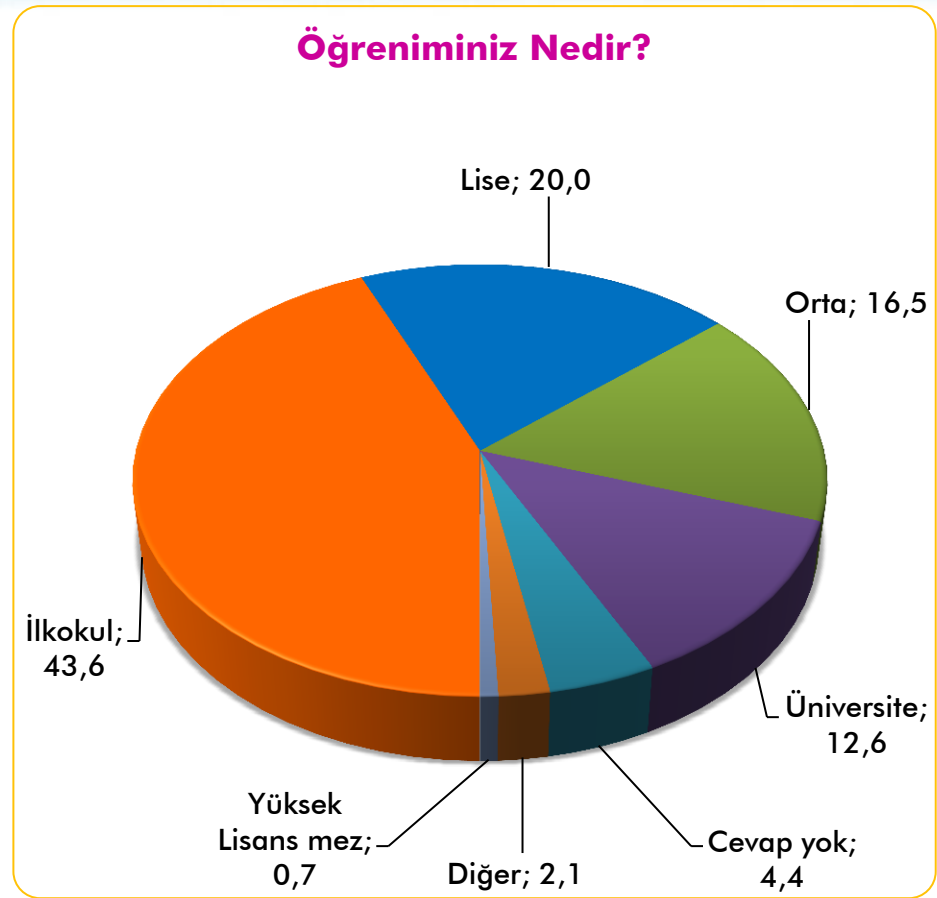
Cinsiyetiniz ?



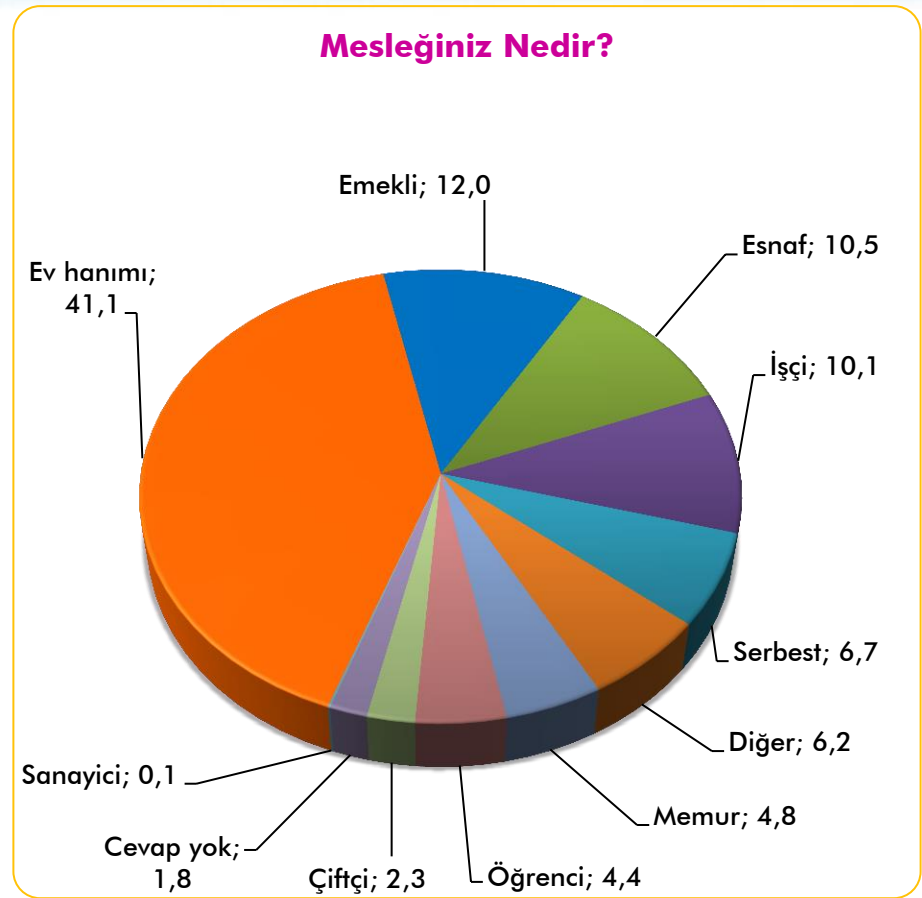
Yaşınız Nedir ?		
	Denek	Yüzde
25 - 35 yaş arası	193	23,8
35 - 44 yaş arası	178	21,9
45 - 54 yaş arası	148	18,2
18 - 24 yaş arası	89	11,0
55 ve üstü	194	23,9
Cevap yok	9	1,1
Total	811	100,0



Öğreniminiz Nedir?		
	Denek	Yüzde
İlkokul	354	43,6
Lise	162	20,0
Orta	134	16,5
Üniversite	102	12,6
Cevap yok	36	4,4
Diğer	17	2,1
Yüksek Lisans mez	6	0,7
Total	811	100,0

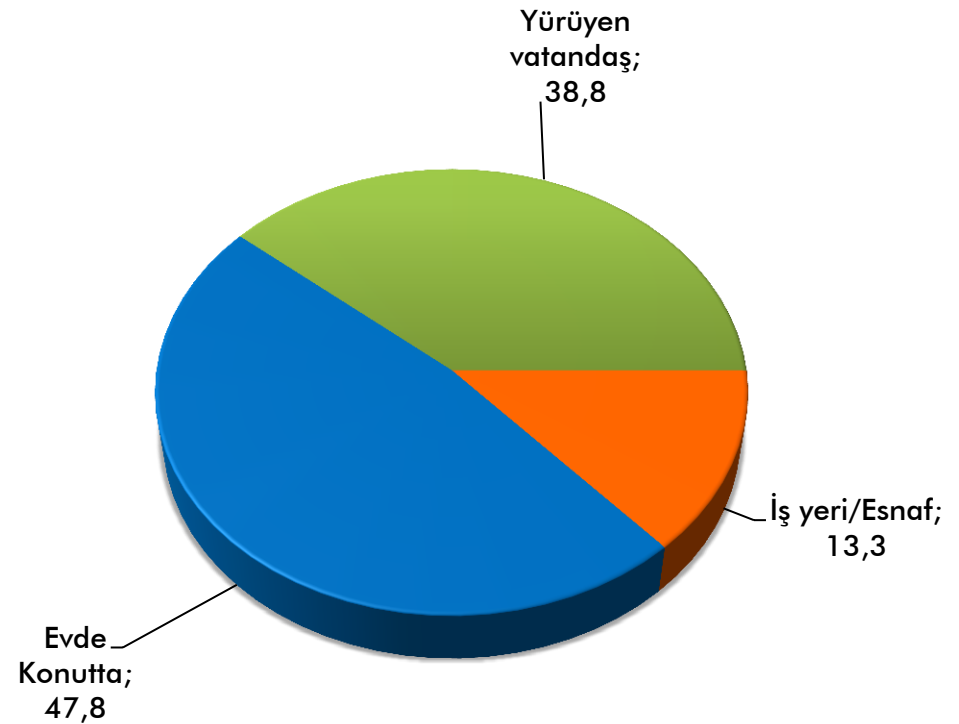


Mesleğiniz Nedir?		
	Denek	Yüzde
Ev hanımı	333	41,1
Emekli	97	12,0
Esnaf	85	10,5
İşçi	82	10,1
Serbest	54	6,7
Diğer	50	6,2
Memur	39	4,8
Öğrenci	36	4,4
Çiftçi	19	2,3
Cevap yok	15	1,8
Sanayici	1	0,1
Total	811	100,0



Anketin Yapıldığı Yer		
	Denek	Yüzde
İş yeri/Esnaf	108	13,3
Evde Konutta	388	47,8
Yürüyen vatandaş	315	38,8
Total	811	100,0

Anketin Yapıldığı Yer





GENEL GÜNDEM DEĞERLENDİRME

BOR İlçesi Mevcut Siyasi Durum Tespit Araştırması - 2014

Web: www.tusiar.com - Eposta: bilgi@tusiar.com - Adres: Yenişehir Mahallesi Hastane Caddesi Hisar İş Hanı Kat : 8 No: 35 - Tel +90 332 235 22 58

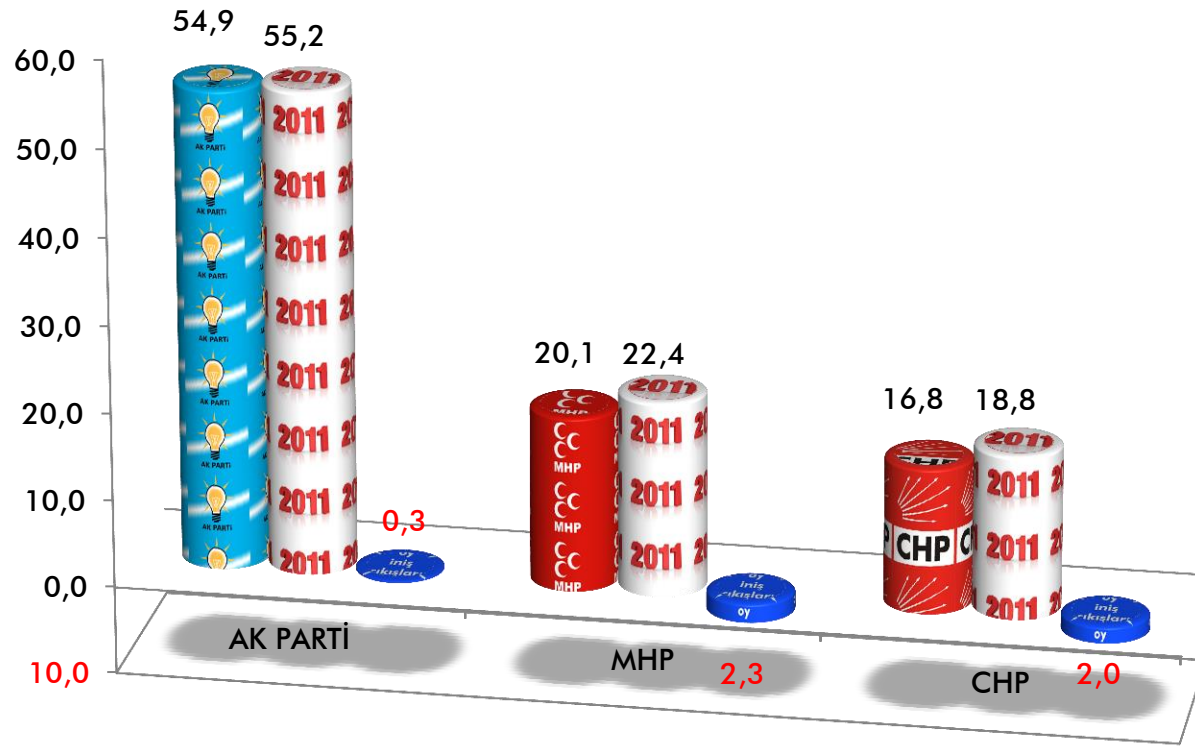
2011 yılında yapılan Milletvekili Genel Seçiminde hangi partiye oy verdiniz?

	Denek	Yüzde	2011 Seçim Sonuç	Tutarlılık
AKP	445	54,9	55,2	0,3
MHP	163	20,1	22,4	2,3
CHP	136	16,8	18,8	2,0
Oy kullanmadım	39	4,8		
Diğer	24	3,0		
SP	4	0,5		
Total	811	100,0		

► Geçmiş seçimle anket sonuçları tutarlı

- ✓ Yapılan araştırmada 2011 yılı seçim sonuçları ile anket sonuçlarının tutarlık gösterdiği gözlemlenmiştir

2011 yılında yapılan Milletvekili Genel Seçiminde hangi partiye oy verdiniz?



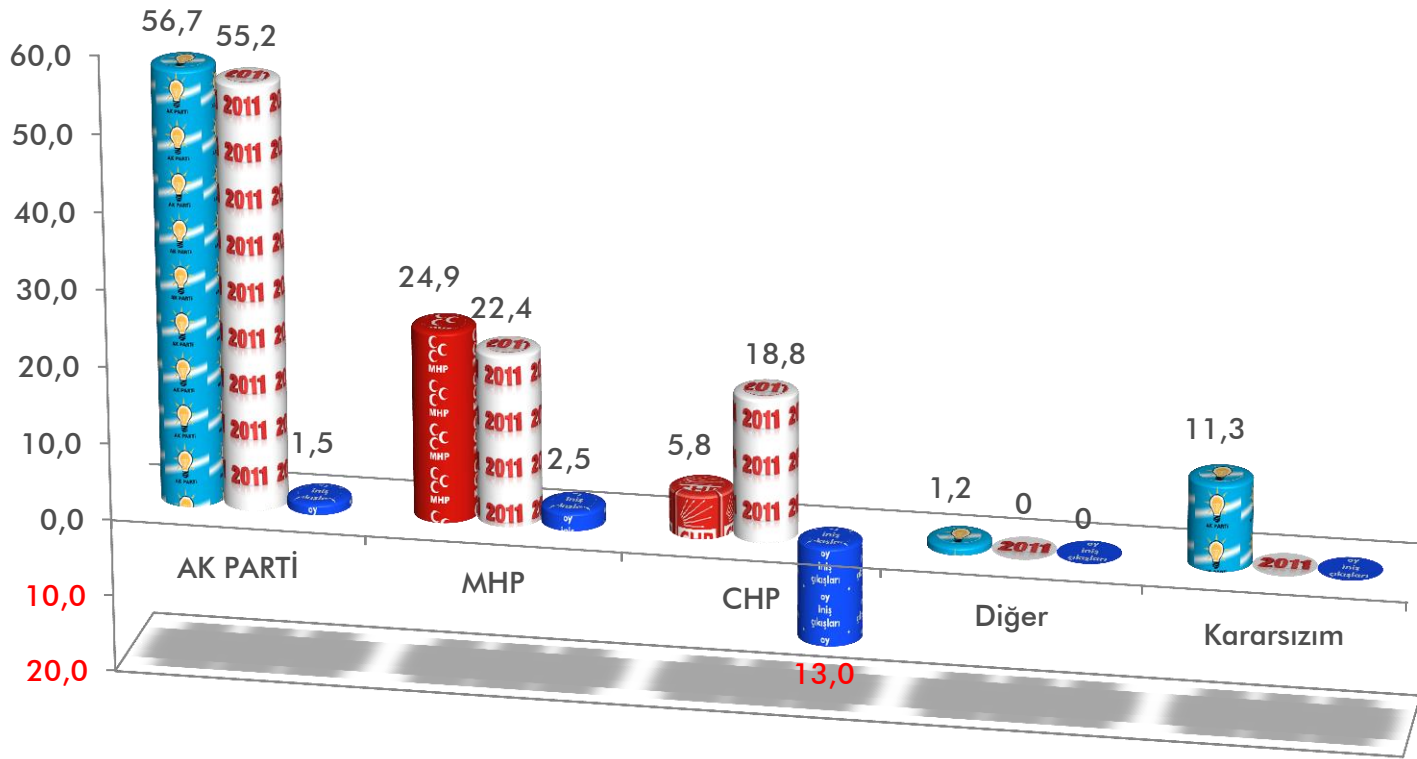
Bugün Milletvekili Genel Seçimi yapılacak olsa hangi partiye oy verirsiniz?

	Denek	Yüzde	2011 Seçim Sonuç	Oy İniş Çıkış
AK PARTİ	460	56,7	55,2	1,5
MHP	202	24,9	22,4	2,5
CHP	47	5,8	18,8	-13,0
BBP	6	0,7		
SP	4	0,5		
Kararsızım	92	11,3		
Total	811	100,0		

► Bu gün Genel Seçim Olsa Ak Partide Oylarında yükseliş var

- ✓ Deneklere Bu gün Milletvekili seçimi olsa hangi partiye oy verirsiniz Sorusu yöneltildi alınan cevaplara göre Ak Partinin oyu % 56,7 bu duruma göre 2011 YILI genel seçim sonuçlarına bakıldığında % 1,5 oy yükselişi gözlemlenirken MHP de 2,5 oy yükselişi CHP de 13,0 oy düşüşü oldukları gözlemlenmiştir.
- ✓ CHP de Siyasi gelişmelerle ilgili oy düşüşü gözlemlenirken 2011 seçimleri ile bakıldığında da bu kadar yüksek oranda oy düşüşü olarak değerlendirilmenin yanlış olacağı diğer faktörlere bakılarak değerlendirme yapmak daha sağlıklı olacaktır . Diğer faktörler ise % 11,3 kararsız olduğunu ifade eden bir kesim söz konusu ve malum yerel seçim atmosferi ile CHP nin aday faktörünü de göz önünde bulunduracak olursak bu konuda oy tercihini söylemek istemeyen gizleyen bir seçmen kitlesi olarak düşünmek daha sağlıklı olacaktır.

Bugün Milletvekili Genel Seçimi yapılacak olsa hangi partiye oy verirsiniz?





YEREL YÖNETİM HİZMET DEĞERLENDİRME

BOR İlçesi Mevcut Siyasi Durum Tespit Araştırması - 2014

Web: www.tusiar.com - Eposta: bilgi@tusiar.com - Adres: Yenışehir Mahallesi Hastane Caddesi Hisar İş Hanı Kat : 8 No: 35 - Tel +90 332 235 22 58

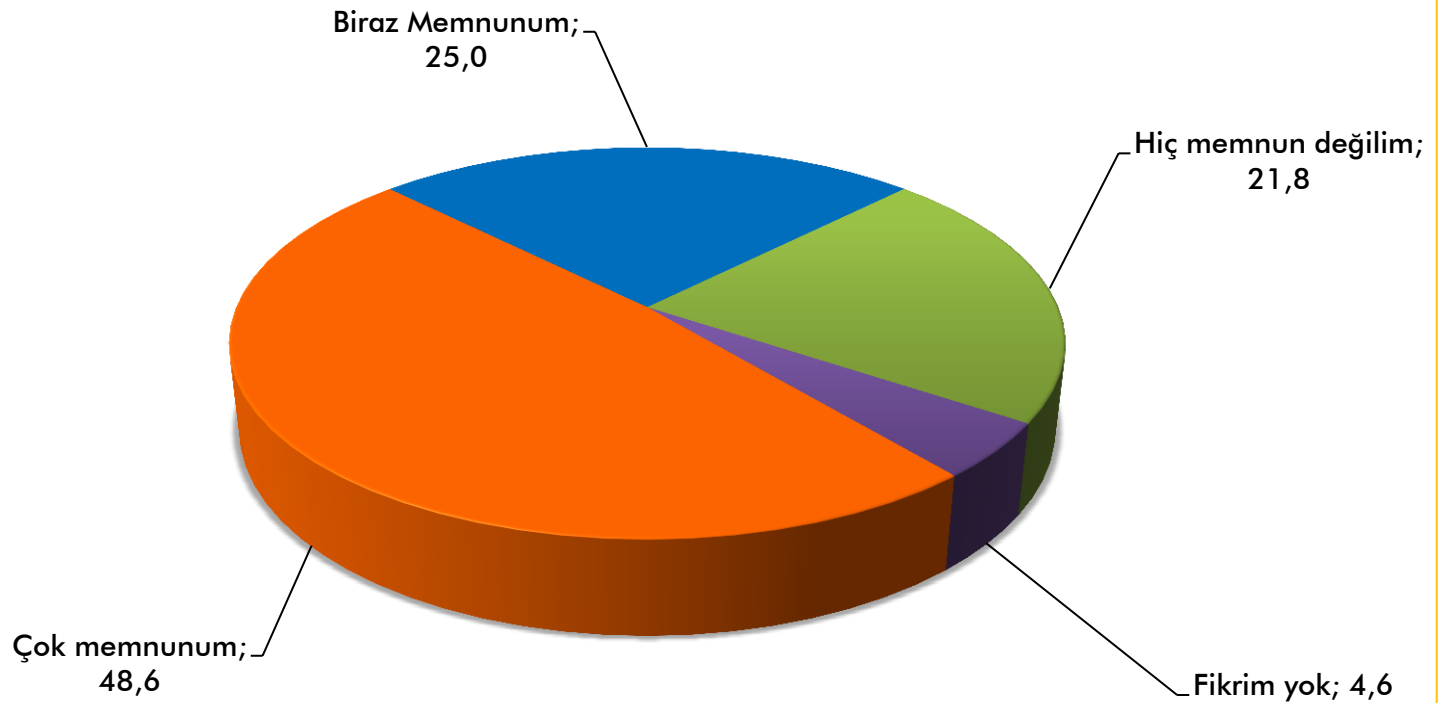
Genel olarak BOR Belediye Başkan'ın çalışmalarından memnun musunuz ?

	Denek	Yüzde	Genel Memnuniyet ve Memnuniyetsizlik	2009 Seçim Sonucu	Fark İniş Çıkış
Çok memnunum	394	48,6	61,1	34,8	26,3
Biraz Memnunum	203	25,0			
Hiç memnun değilim	177	21,8	34,3	65,2	-30,9
Fikrim yok	37	4,6			
Total	811	100			

► Bor'lular Belediye Başkanının çalışmalarından memnun

- ✓ Araştırmada Bor Belediye başkanının çalışmalarından memnuniyeti ölçme amaçlı sorulan bu soruda deneklerden alınan cevapların analizi yapıldığında genel olarak başkanın hizmetlerden Çok memnunum diyen oranı % 48,6 iken biraz memnuniyetini ifade edenlerin oranı ise % 25,0 olduğu biraz memnuniyetin yarısını memnuniyet olarak düşünecek olursak Genel memnuniyetin % 61,1 olduğu gözlemlenmiştir
- ✓ 2009 seçim sonuçları ile kıyaslayacak olursak
- ✓ Hiç memnun olmayanların oranı ise % 21,8 olduğu biraz memnuniyetin yarısını memnuniyetsizlik olarak değerlendirecek olursak genel memnuniyetsizlik oranının ise % 34,3 olduğu gözlemlenmiştir. fikir beyan etmeyenlerin oranı ise 4,6 olduğu gözlemlenmiştir.

Genel olarak BOR Belediye Başkan'ın çalışmalarından memnunuz musunuz ?





SON SİYASİ DURUM DEĞERLENDİRME

BOR İlçesi Mevcut Siyasi Durum Tespit Araştırması - 2014




SEÇMENİN ADAYI KİM HANGİ ADAYA NE KADAR OY VERİYOR

BOR İlçesi Mevcut Siyasi Durum Tespit Araştırması - 2014

30 Mart yerel seçimlerinde BOR Belediye başkanlığı için oyunuzu AŞAĞIDAKİ ADAYLARDAN hangisine vereceksiniz ?

	Denek	Yüzde
SITKI ERAT (AK PARTİ)	455	56,1
FAHRETTİN ÖZALP(MHP)	223	27,5
EKREM SOYLU(CHP)	43	5,3
SAMET YÜKSEL (BBP)	12	1,5
KUDDUSİ AKÇAY (SP)	4	0,5
Diğer :	45	5,5
Cevap yok	29	3,6
Total	811	100

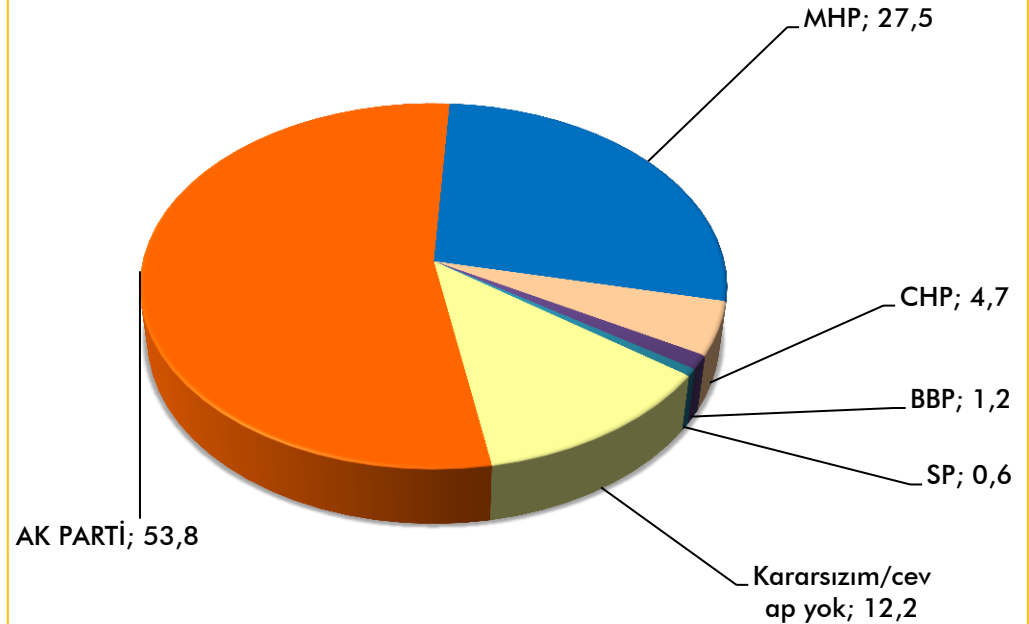
30 Mart yerel seçimlerinde BOR Belediye başkanlığı için oyunuzu AŞAĞIDAKİ ADAYLARDAN hangisine vereceksiniz ?



30 Mart yerel seçimlerinde BOR Belediye başkanlığı için oyunuzu hangi partiye vereceksiniz ?

	Denek	Yüzde
AK PARTİ	436	53,8
MHP	223	27,5
CHP	38	4,7
BBP	10	1,2
SP	5	0,6
Kararsızım/cevap yok	99	12,2
Total	811	100

30 Mart yerel seçimlerinde BOR Belediye başkanlığı için oyunuzu hangi partiye vereceksiniz ?



Değerlendirme Kurulu

Doç. Dr.
Adem ŞAHİN
(Necmettin Erbakan Üniversitesi Öğ.Gör.)

Yard. Doç. Dr.
Bedrettin KESGİN
(Yalova Üniversitesi Bölüm Başkan Yardımcılığı)

Av. Hasan YEL
(Genel Koordinatör)

Ümit Mete
(Halkla İlişkiler Uzmanı)
Sosyolog
Mevlüt Badem
(Veri Giriş Analiz Uzmanı)
Sosyolog