

İstanbul Seçimini Kim Kazanır Araştırması



**MURAT
KURUM**



**EKREM
İMAMOĞLU**

2024 OCAK ARAŞTIRMASI

31 MART SEÇİMLERİNDE İSTANBUL'U KİM KAZANIR ARAŞTIRMASI BASIN AÇIKLAMASI

Bu araştırma TÜSİAR Araştırma tarafından 1-5 Ocak tarihleri arasında İstanbul'un 39 ilçesinde 3.812 denekle 18 yaş üstü seçmen niteliğine sahip kişilerle bilgisayar destekli telefon anketi ÇAPI yöntemi ile yapılmıştır. Ankette, Cinsiyet Yaş, Eğitim ve Gelir durumuna göre katılımcıların oranları kurulmuş olup, Katılımcılara 31 Mart 2024 Mahalli İdareler seçimlerinde Oyunuzu Hangi Partiye ve Hangi Adaya Vereceklere, olası İstanbul problemlerini hangi aday çözer soruları sorulmuştur.

Cinsiyet dağılımına göre %51,7 erkek %48,3 ise kadın katılmıştır.

Ankette katılımcılara Size göre İstanbul'un aşağıda belirtilen sorunlarını hangi aday çözer sorusu yöneltilmiştir.

İlk soru olası bir İstanbul depremine hazırlık? %48.9 Murat kurum %46,10 Ekrem İmamoğlu %2.5 Diğer parti adayları %2.5 fikrim yok cevabı alınmıştır.

Kentsel dönüşümü kim çözer? Sorusunda; %46.9 Murat kurum %42,8 Ekrem İmamoğlu,% 8.2 fikrim yok,% 2.2 ise Diğer Cevapları alınmıştır.

Şehir içi ulaşımı kim çözer? Soruda katılımcıların % 47'si Murat kurum cevabı verirken, %43,7'si ise Ekrem İmamoğlu cevabı vermiştir fikrim yok %6.9 diğer partinin aday çözer cevabı verenlerin oranı ise %2.5'tir

İstanbul'un trafik sorununu kim çözer? sorusunda %46.1 Murat kurum %43.7 Ekrem İmamoğlu %7.8 fikrim yok %2.5 ise diğer partinin adayını çözer cevabı alınmıştır.

İstanbul'da otopark sorununu için çözer? Sorusunda ise yine %46.1 ile Murat kurum %40 3.5 ile Ekrem İmamoğlu ,% 7.9 fikrim yok,% 2.5 diğer Partinin adayı çözer cevabı alınmıştır.

Sel yağmur kar yağışı gibi durumlarda tedbir alma ile alakalı kim çözer? Sorusunda %47.7 Murat Kurum, %45.2 Ekrem İmamoğlu %4.6 fikrim yok %2.5 değer Parti adayı cevabı alınmıştır.

İstanbul'un içme suyu sorununu hangi aday çözebilir? Sorusunda %46.9 Murat Kurum ,%44.4 Ekrem İmamoğlu, Fikrim yok 6.3 Diğer Partinin adayı cevabı verenlerin oranı ise %2.4 oranındadır.

Altyapı kanalizasyon sorunu kim çözer? Sorusunda %47 Murat Kurum cevabı verilmiş %44.6 oranında Ekrem İmamoğlu,% 5.8 fikrim yok,% 2.5 diğer Partinin adayı çözer cevabı alınmıştır.

Üst Yapı asfalt yol kaldırım ve benzeri sorunları kim çözer? Sorusunda katılımcıların % 47 'si Murat Kurum, %43,9 'u ise Ekrem İmamoğlu, %6.7 'si Fikrim yok, diğer Partinin adayı çözer cevabı verenlerin oranı ise 2.4 oranındadır.

Sosyal Belediyecilik alanında en iyi çalışmayı hangi aday yapar? Sorusunda %46.7 Murat Kurum, %45.5 Ekim İmamoğlu,% 5.4 Fikrim yok, Diğer Parti adayı çözer cevap verenlerin oranı %2.5'tir.

Kültürel Belediyecilik alanında hangi aday daha hızlı çözüm üretir? Sorusunda %47.6 ile Ekrem İmamoğlu,%43,8 Murat Kurum, %6.5 Fikrim yok, Diğer Parti adayı cevabı verenlerin oranı ise %2'dir. Burada oran Murat kuruma göre Ekrem İmamoğlu'nun kültürel belediyecilik alanında daha önde olduğu sonucunu çıkarmaktadır

Başboş köpek sorunu (sokak hayvanları)sorununu hangi aday çözer? Sorusunda katılımcıların % 44 'ü Murat Kurum, %40,3'ü Ekrem İmamoğlu ,%13.3'ü Fikrim yok ,%2.4 'ü Diğer Partinin adayı cevabı vermişlerdir.

Bugün İstanbul Büyükşehir Belediye başkanlığı seçimi yapılacak olsa oyunuzu hangi partiye verirsiniz sorusunda,

AK parti : %49,8

CHP : %47,2

KARARSIZ :%3.0

Bu oranlar olası ittifaklar değerlendirilerek verilmiştir.

2024 yılı 31 Mart'ta yapılacak olan Büyükşehir Belediye Başkanlığı seçiminde İstanbul Büyükşehir Belediyesi için oyunuzu Hangi adaya verirsiniz?

Murat KURUM : % 48,0

Ekrem İMAMOĞLU : % 46,4

KARARSIZ :% 5,6

ARAŞTIRMANIN KİMLİĞİ



ARAŞTIRMANIN ADI

Istanbul Yerel Seçim Araştırması
Son Siyasi Durum»



ARAŞTIRMANIN AMACI

2024 Yılı Mart Ayında Yapılacak Yerel Belediye Seçimleri için İstanbul Seçmeninin tercihlerini ölçüp İstanbul Seçmeni ile paylaşmak



ARAŞTIRMANIN TARİHİ

Saha çalışması 1-5 Ocak 2024 tarihleri arasında yapılmıştır.



ARAŞTIRMA'NIN BÖLGESİ

Araştırmaya İstanbul'un 39 ilçesinden katılım sağlanmıştır.

ARAŞTIRMANIN KİMLİĞİ



ARAŞTIRMANIN ÖRNEKLEMİ

Araştırmada 18 yaş üstü İstanbul ilinde ikamet eden vatandaşlarla, CATI (Bilgisayar Destekli Telefonla Anket) yöntemi ile yapılmıştır.



ARAŞTIRMANIN DENEK SAYISI

Araştırma 3812 denek ile yapılmıştır.



GÜVEN ARALIĞI

CRONBACH'S ALPHA
 $0 \geq 0,95$



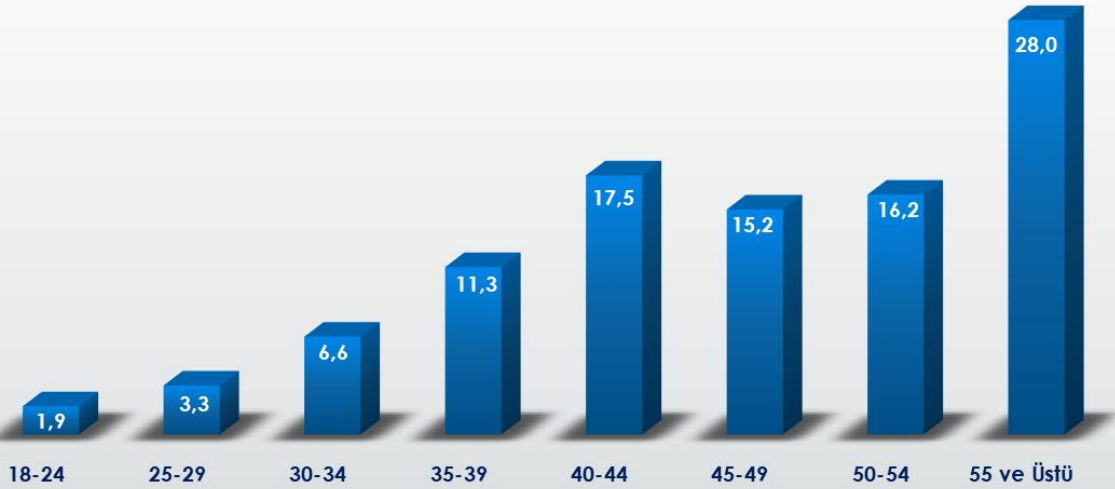
HATA PAYI

Araştırma Yanılma oranı
+3 olarak belirlenmiştir.

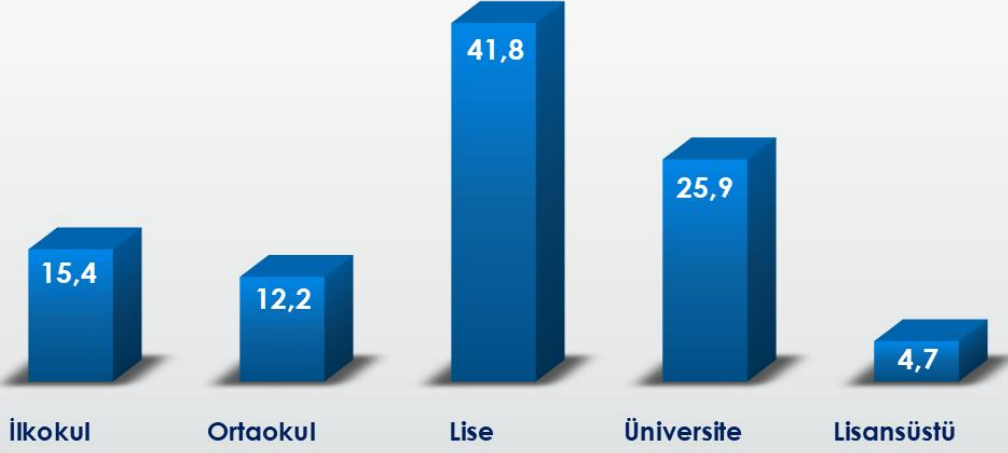
Deneklerin Cinsiyete göre dağılımları



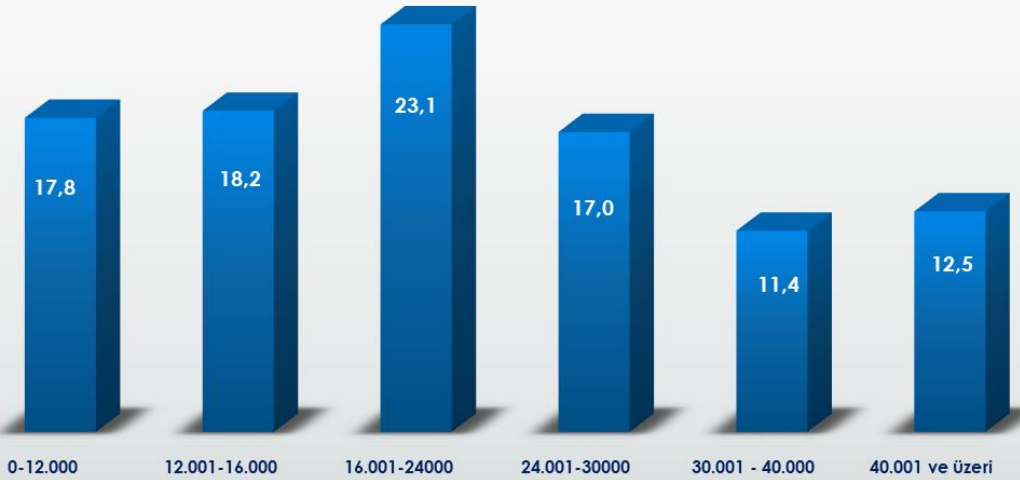
Deneklerin yaş durumuna göre dağılımları



Deneklerin öğrenim durumuna göre dağılımları



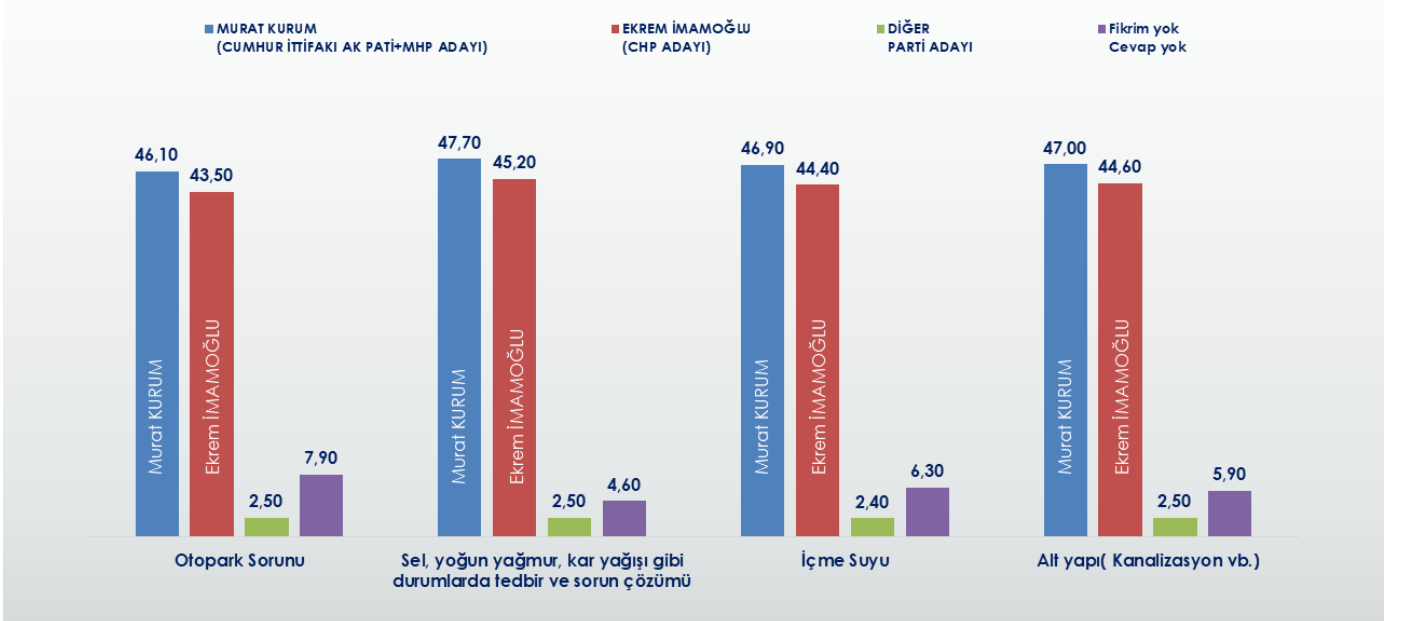
Deneklerin gelir durumuna göre dağılımları



Size göre İSTANBUL'un Aşağıda belirtilen Sorunlarını Hangi aday çözebilir?



Size göre İSTANBUL'un Aşağıda belirtilen Sorunlarını Hangi aday çözebilir?



Size göre İSTANBUL'un Aşağıda belirtilen Sorunlarını Hangi aday çözebilir?



Bu gün İstanbul Büyükşehir Belediye Başkanlığı Seçimi yapılacak olsa oyunuzu hangi Partiye verirsiniz?



Partilerin oyları Muhtemel ittifak destekleme durumlarına göre hesaplanmıştır

Ak Parti (Cumhuriyetçi Partileri MHP+BBP+Yeniden Refah+Hüdapar)

CHP(Millet İttifakı Partileri DEM P+İYİ P.+Saadet+DEVA P. GELECEK P+MEMLEKET P+ZAFER P.)

**2024 yılı 31 Martta yapılacak Belediye Başkanlığı Seçiminde
İSTANBUL BÜYÜKŞEHİR Belediyesi için oyunuzu hangi adaya verirsiniz ?**



*Doğru
sonuç
Etkili
Karar*

**BU ARAŞTIRMA
TÜSİAR ARAŞTIRMA DANIŞMANLIK
LTD.ŞİRKETİNİN ÖZKAYNAKLARI
İLE YAPILMIŞTIR**